

# ESTADOS FINANCIEROS

## AL 30 DE JUNIO DEL 2023

Vo. Bo.

*[Firma]*  
**L. A. WENDY AMÉRICA MALDONADO  
MORALES**

ENCARGADA DEL DESPACHO DE LA  
DIRECCIÓN DE ADMINISTRACIÓN Y FINANZAS

AUTORIZÓ

*[Firma]*  
**M. EN A. P. FERNANDO FILEMÓN FERRUSCA  
ORTIZ**

RECTOR

**UT** UNIVERSIDAD TECNOLÓGICA DE  
SAN JUAN DEL RÍO  
SECRETARÍA DE EDUCACIÓN  
RECTORÍA



Concepto	2023	2022
<b>INGRESOS Y OTROS BENEFICIOS</b>		
<b>Ingresos de Gestión</b>	<b>18,046,340</b>	<b>20,377,416</b>
Impuestos	0	0
Cuotas y Aportaciones de Seguridad Social	0	0
Contribuciones de Mejoras	0	0
Derechos	0	0
Productos	70,593	95,876
Aprovechamientos	0	0
Ingresos por Venta de Bienes y Prestación de Servicios	17,975,747	20,281,540
<b>Participaciones, Aportaciones, Convenios, Incentivos Derivados de la Colaboración Fiscal, Fondos Distintos de Aportaciones, Transferencias, Asignaciones, Subsidios y Subvenciones, y Pensiones y Jubilaciones</b>	<b>77,539,509</b>	<b>149,434,240</b>
Participaciones, Aportaciones, Convenios, Incentivos Derivados de la Colaboración Fiscal y Fondos Distintos de Aportaciones	0	0
Transferencias, Asignaciones, Subsidios y Subvenciones, y Pensiones y Jubilaciones	77,539,509	149,434,240
<b>Otros Ingresos y Beneficios</b>	<b>5,217</b>	<b>20,639</b>
Ingresos Financieros	0	0
Incremento por Variación de Inventarios	0	0
Disminución del Exceso de Estimaciones por Pérdida o Deterioro u Obsolescencia	0	0
Disminución del Exceso de Provisiones	0	0
Otros Ingresos y Beneficios Varíos	5,217	20,639
<b>Total de Ingresos y Otros Beneficios</b>	<b>95,591,066</b>	<b>169,832,295</b>
<b>GASTOS Y OTRAS PÉRDIDAS</b>		
<b>Gastos de Funcionamiento</b>	<b>71,079,958</b>	<b>170,001,437</b>
Servicios Personales	50,576,967	124,399,793
Materiales y Suministros	2,665,665	7,628,030
Servicios Generales	17,837,325	37,973,614
<b>Transferencias, Asignaciones, Subsidios y Otras Ayudas</b>	<b>4,854,263</b>	<b>10,901,536</b>
Transferencias Internas y Asignaciones al Sector Público	0	0
Transferencias al Resto del Sector Público	0	0
Subsidios y Subvenciones	26,400	0
Ayudas Sociales	1,865,466	5,164,630
Pensiones y Jubilaciones	2,962,397	5,736,907
Transferencias a Fideicomisos, Mandatos y Contratos Análogos	0	0
Transferencias a la Seguridad Social	0	0
Donativos	0	0
Transferencias al Exterior	0	0
<b>Participaciones y Aportaciones</b>	<b>0</b>	<b>0</b>
Participaciones	0	0
Aportaciones	0	0
Convenios	0	0
<b>Intereses, Comisiones y Otros Gastos de la Deuda Pública</b>	<b>0</b>	<b>0</b>
Intereses de la Deuda Pública	0	0
Comisiones de la Deuda Pública	0	0
Gastos de la Deuda Pública	0	0
Costo por Coberturas	0	0
Apoyos Financieros	0	0
<b>Otros Gastos y Pérdidas Extraordinarias</b>	<b>4,570,474</b>	<b>10,347,998</b>
Estimaciones, Depreciaciones, Deterioros, Obsolescencia y Amortizaciones	4,570,474	10,347,998
Provisiones	0	0
Disminución de Inventarios	0	0
Otros Gastos	0	0
<b>Inversión Pública</b>	<b>0</b>	<b>0</b>
Inversión Pública no Capitalizable	0	0
<b>Total de Gastos y Otras Pérdidas</b>	<b>80,504,694</b>	<b>191,250,971</b>
<b>Resultados del Ejercicio (Ahorro/Desahorro)</b>	<b>15,086,372</b>	<b>-21,418,676</b>

Bajo protesta de decir verdad declaramos que los Estados Financieros y sus notas, son razonablemente correctos y son responsabilidad del emisor.

M. en A. P. Fernando Alejo Ferrusca Ortiz  
Rector

L.A. Wendy América Maldonado Morales  
Encargada de Despacho de Dirección de Administración y Finanzas

ACTIVO	Concepto	2023	2022	Concepto	2023	2022
<b>ACTIVO</b>				<b>PASIVO</b>		
Activo Circulante				Pasivo Circulante		
Efectivo y Equivalentes	26,182,137	13,663,432	13,663,432	Cuentas por Pagar a Corto Plazo	1,794,803	7,027,594
Derechos a Recibir Efectivo o Equivalentes	1,086,973	163,149	163,149	Documentos por Pagar a Corto Plazo	0	0
Derechos a Recibir Bienes o Servicios	980,981	0	0	Porción a Corto Plazo de la Deuda Pública a Largo Plazo	0	0
Inventarios	0	0	0	Títulos y Valores a Corto Plazo	0	0
Ahorros	0	0	0	Pasivos Diferidos a Corto Plazo	0	0
Estimación por Pérdida o Deterioro de Activos Circulantes	0	0	0	Fondos y Bienes de Terceros en Garantía y/o Administración a Corto Plazo	0	0
Otros Activos Circulantes	0	0	0	Provisiones a Corto Plazo	0	0
<b>Total de Activos Circulantes</b>	<b>28,250,072</b>	<b>13,826,581</b>	<b>13,826,581</b>	Otros Pasivos a Corto Plazo	0	0
Activo No Circulante				<b>Total de Pasivos Circulantes</b>	<b>1,794,803</b>	<b>7,027,594</b>
Inversiones Financieras a Largo Plazo	0	0	0	Pasivo No Circulante		
Derechos a Recibir Efectivo o Equivalentes a Largo Plazo	0	0	0	Cuentas por Pagar a Largo Plazo	0	0
Bienes Inmuebles, Infraestructura y Construcciones en Proceso	420,538,394	420,538,394	420,538,394	Documentos por Pagar a Largo Plazo	0	0
Bienes Muebles	133,576,086	133,576,086	133,576,086	Deuda Pública a Largo Plazo	0	0
Activos Intangibles	1,023,683	1,023,683	1,023,683	Pasivos Diferidos a Largo Plazo	0	0
Depreciación, Deterioro y Amortización Acumulada de Bienes	-61,870,307	-57,289,833	-57,289,833	Fondos y Bienes de Terceros en Garantía y/o en Administración a Largo Plazo	0	0
Activos Diferidos	51,866	51,866	51,866	Provisiones a Largo Plazo	315,037	315,037
Estimación por Pérdida o Deterioro de Activos no Circulantes	0	0	0	<b>Total de Pasivos No Circulantes</b>	<b>315,037</b>	<b>315,037</b>
Otros Activos no Circulantes	0	0	0	<b>Total del Pasivo</b>	<b>2,109,839</b>	<b>7,342,631</b>
<b>Total de Activos No Circulantes</b>	<b>493,319,721</b>	<b>497,890,194</b>	<b>497,890,194</b>	<b>HACIENDA PÚBLICA/PATRIMONIO</b>		
<b>Total del Activo</b>	<b>521,569,792</b>	<b>511,716,776</b>	<b>511,716,776</b>	Hacienda Pública/Patrimonio Contribuido	218,408,129	218,408,129
				Aportaciones	217,629,129	217,629,129
				Donaciones de Capital	779,000	779,000
				Actualización de la Hacienda Pública /Patrimonio	0	0
				<b>Hacienda Pública/Patrimonio Generado</b>	<b>301,051,824</b>	<b>285,966,016</b>
				Resultados del Ejercicio (Ahorro/Desahorro)	15,086,372	-21,418,676
				Resultados de Ejercicios Anteriores	27,477,324	48,896,564
				Revalúos	257,064,619	257,064,619
				Reservas	1,425,364	1,425,364
				Rectificaciones de Resultados de Ejercicios Anteriores	-1,854	-1,854
				<b>Exceso o Insuficiencia en la Actualización de la Hacienda Pública/Patrimonio</b>	<b>0</b>	<b>0</b>
				Resultado por Posición Monetaria	0	0
				Resultado por Terencia de Activos no Monetarios	0	0
				<b>Total Hacienda Pública/Patrimonio</b>	<b>519,459,953</b>	<b>504,374,145</b>
				<b>Total del Pasivo y Hacienda Pública /Patrimonio</b>	<b>521,569,792</b>	<b>511,716,776</b>

Bajo protesta de decir verdad declaramos que los Estados Financieros y sus notas, son razonablemente correctos y son responsabilidad del emisor.

  
Fernando Ferrusca Ortiz  
Director

  
L.A. Wendy América Maldonado Morales  
Encargada de Despacho de Dirección de Administración y Finanzas

(Cifras en Pesos)

Concepto	Hacienda Pública / Patrimonio Contribuido	Hacienda Pública / Patrimonio Generado de Ejercicios Anteriores	Hacienda Pública / Patrimonio Generado del Ejercicio	Exceso o Insuficiencia en la Actualización de la Hacienda Pública / Patrimonio	TOTAL
<b>Hacienda Pública/ Patrimonio Contribuido Neto de 2022</b>					
Aportaciones	218,408,129	0	0	0	218,408,129
Donaciones de Capital	217,629,129	0	0	0	217,629,129
Actualización de la Hacienda Pública/ Patrimonio	779,000	0	0	0	779,000
	0	0	0	0	0
<b>Hacienda Pública/ Patrimonio Generado Neto de 2022</b>					
Resultados del Ejercicio (Ahorro/Desahorro)	0	307,384,653	-21,418,676	0	285,966,016
Resultados de Ejercicios Anteriores	0	48,896,564	-21,418,676	0	-21,418,676
Revalúos	0	257,064,619	0	0	48,896,564
Reservas	0	1,425,364	0	0	257,064,619
Rectificaciones de Resultados de Ejercicios Anteriores	0	-1,854	0	0	1,425,364
	0				-1,854
<b>Exceso o Insuficiencia en la Actualización de la Hacienda Pública/ Patrimonio Neto de 2022</b>					
Resultado por Posición Monetaria	0	0	0	0	0
Resultado por Tenencia de Activos no Monetarios	0	0	0	0	0
	0	0	0	0	0
<b>Hacienda Pública/ Patrimonio Neto Final de 2022</b>	218,408,129	307,384,653	-21,418,676	0	504,374,145
<b>Cambios en la Hacienda Pública/ Patrimonio Contribuido Neto de 2023</b>					
Aportaciones	0	0	0	0	0
Donaciones de Capital	0	0	0	0	0
Actualización de la Hacienda Pública/ Patrimonio	0	0	0	0	0
	0	0	0	0	0
<b>Variaciones de la Hacienda Pública/ Patrimonio Generado Neto de 2023</b>					
Resultados del Ejercicio (Ahorro/Desahorro)	0	0	15,086,372	0	15,086,372
Resultados de Ejercicios Anteriores	0	-21,419,240	21,418,676	0	-564
Revalúos	0	0	0	0	0
Reservas	0	0	0	0	0
Rectificaciones de Resultados de Ejercicios Anteriores	0	0	-0	0	-0
	0				
<b>Cambios en el Exceso o Insuficiencia en la Actualización de la Hacienda Pública/ Patrimonio Neto de 2023</b>					
Resultado por Posición Monetaria	0	0	0	0	0
Resultado por Tenencia de Activos no Monetarios	0	0	0	0	0
	0	0	0	0	0
<b>Hacienda Pública/ Patrimonio Neto Final de 2023</b>	218,408,129	285,965,453	15,086,372	0	519,459,953

Bajo protesta de decir verdad declaramos que los Estados Financieros y sus notas, son razonablemente correctos y son responsabilidad del emisor.

M. en A. P. Fermin Ferrusca Ortiz  
 Encargado

L.A. Welby América Maldonado Morales  
 Encargada de Despacho de Dirección de Administración y Finanzas

Concepto	Origen	Aplicación
<b>ACTIVO</b>	<b>4,570,474</b>	<b>14,423,490</b>
<b>Activo Circulante</b>	<b>0</b>	<b>14,423,490</b>
Efectivo y Equivalentes	0	12,518,705
Derechos a Recibir Efectivo o Equivalentes	0	923,824
Derechos a Recibir Bienes o Servicios	0	980,961
Inventarios	0	0
Almacenes	0	0
Estimación por Pérdida o Deterioro de Activos Circulantes	0	0
Otros Activos Circulantes	0	0
<b>Activo No Circulante</b>	<b>4,570,474</b>	<b>0</b>
Inversiones Financieras a Largo Plazo	0	0
Derechos a Recibir Efectivo o Equivalentes a Largo Plazo	0	0
Bienes Inmuebles, Infraestructura y Construcciones en Proceso	0	0
Bienes Muebles	0	0
Activos Intangibles	0	0
Depreciación, Deterioro y Amortización Acumulada de Bienes	4,570,474	0
Activos Diferidos	0	0
Estimación por Pérdida o Deterioro de Activos no Circulantes	0	0
Otros Activos no Circulantes	0	0
<b>PASIVO</b>	<b>0</b>	<b>5,232,791</b>
<b>Pasivo Circulante</b>	<b>0</b>	<b>5,232,791</b>
Cuentas por Pagar a Corto Plazo	0	5,232,791
Documentos por Pagar a Corto Plazo	0	0
Porción a Corto Plazo de la Deuda Pública a Largo Plazo	0	0
Títulos y Valores a Corto Plazo	0	0
Pasivos Diferidos a Corto Plazo	0	0
Fondos y Bienes de Terceros en Garantía y/o Administración a Corto Plazo	0	0
Provisiones a Corto Plazo	0	0
Otros Pasivos a Corto Plazo	0	0
<b>Pasivo No Circulante</b>	<b>0</b>	<b>0</b>
Cuentas por Pagar a Largo Plazo	0	0
Documentos por Pagar a Largo Plazo	0	0
Deuda Pública a Largo Plazo	0	0
Pasivos Diferidos a Largo Plazo	0	0
Fondos y Bienes de Terceros en Garantía y/o en Administración a Largo Plazo	0	0
Provisiones a Largo Plazo	0	0
<b>HACIENDA PÚBLICA/PATRIMONIO</b>	<b>36,505,048</b>	<b>21,419,240</b>
<b>Hacienda Pública/Patrimonio Contribuido</b>	<b>0</b>	<b>0</b>
Aportaciones	0	0
Donaciones de Capital	0	0
Actualización de la Hacienda Pública/Patrimonio	0	0
<b>Hacienda Pública/Patrimonio Generado</b>	<b>36,505,048</b>	<b>21,419,240</b>
Resultados del Ejercicio (Ahorro/Desahorro)	36,505,048	0
Resultados de Ejercicios Anteriores	0	21,419,240
Revalúos	0	0
Reservas	0	0
Rectificaciones de Resultados de Ejercicios Anteriores	0	0
<b>Exceso o Insuficiencia en la Actualización de la Hacienda Pública/Patrimonio</b>	<b>0</b>	<b>0</b>
Resultado por Posición Monetaria	0	0
Resultado por Tenencia de Activos no Monetarios	0	0

Bajo protesta de decir verdad declaramos que los Estados Financieros y sus notas, son razonablemente correctos y son responsabilidad del emisor.

M. en A. P. Fernando Filemón Ferrusca Ortiz  
 Rector

L.A. Wendy América Maldonado Morales  
 Encargada de Despacho de Dirección de Administración y Finanzas

Concepto	2023	2022
<b>Flujos de Efectivo de las Actividades de Operación</b>		
<b>Origen</b>	<b>94,655,314</b>	<b>169,832,295</b>
Impuestos	0	0
Cuotas y Aportaciones de Seguridad Social	0	0
Contribuciones de Mejoras	0	0
Derechos	0	0
Productos	70,593	95,876
Aprovechamientos	0	0
Ingresos por Venta de Bienes y Prestación de Servicios	17,873,013	20,302,179
Participaciones, Aportaciones, Convenios, Incentivos Derivados de la Colaboración Fiscal y Fondos Distintos de Aportaciones	0	0
Transferencias, Asignaciones, Subsidios y Subvenciones, y Pensiones y Jubilaciones	76,711,708	149,434,240
Otros Orígenes de Operación	0	0
<b>Aplicación</b>	<b>82,136,609</b>	<b>180,947,349</b>
Servicios Personales	50,576,967	123,049,482
Materiales y Suministros	2,660,919	7,628,030
Servicios Generales	17,623,141	37,414,622
Transferencias Internas y Asignaciones al Sector Público	0	0
Transferencias al Resto del Sector Público	0	0
Subsidios y Subvenciones	26,400	0
Ayudas Sociales	1,865,466	5,164,630
Pensiones y Jubilaciones	2,962,397	5,736,907
Transferencias a Fideicomisos, Mandatos y Contratos Análogos	0	0
Transferencias a la Seguridad Social	0	0
Donativos	0	0
Transferencias al Exterior	0	0
Participaciones	0	0
Aportaciones	0	0
Convenios	0	0
Otras Aplicaciones de Operación	6,421,320	1,953,679
<b>Flujos Netos de Efectivo por Actividades de Operación</b>	<b>12,518,705</b>	<b>-11,115,054</b>
<b>Flujos de Efectivo de las Actividades de Inversión</b>		
<b>Origen</b>	<b>0</b>	<b>0</b>
Bienes Inmuebles, Infraestructura y Construcciones en Proceso	0	0
Bienes Muebles	0	0
Otros Orígenes de Inversión	0	0
<b>Aplicación</b>	<b>0</b>	<b>1,354,630</b>
Bienes Inmuebles, Infraestructura y Construcciones en Proceso	0	0
Bienes Muebles	0	1,354,630
Otras Aplicaciones de Inversión	0	0
<b>Flujos Netos de Efectivo por Actividades de Inversión</b>	<b>0</b>	<b>-1,354,630</b>
<b>Flujos de Efectivo de las Actividades de Financiamiento</b>		
<b>Origen</b>	<b>0</b>	<b>0</b>
Endeudamiento Neto	0	0
Interno	0	0
Externo	0	0
Otros Orígenes de Financiamiento	0	0
<b>Aplicación</b>	<b>0</b>	<b>0</b>
Servicios de la Deuda	0	0
Interno	0	0
Externo	0	0
Otras Aplicaciones de Financiamiento	0	0
<b>Flujos Netos de Efectivo por Actividades de Financiamiento</b>	<b>0</b>	<b>0</b>
<b>Incremento/Disminución Neta en el Efectivo y Equivalentes al Efectivo</b>	<b>12,518,705</b>	<b>-12,469,685</b>
<b>Efectivo y Equivalentes al Efectivo al Inicio del Ejercicio</b>	<b>13,663,432</b>	<b>26,133,117</b>
<b>Efectivo y Equivalentes al Efectivo al Final del Ejercicio</b>	<b>26,182,137</b>	<b>13,663,432</b>

Bajo protesta de decir verdad declaramos que los Estados Financieros y sus notas, son razonablemente correctos y son responsabilidad del emisor.


M. en A. P. Fernando Fierro Ferrusca Ortiz  
 Rector

L.A. Wendy América Maldonado Morales  
 Encargada de Despacho de Dirección de Administración y Finanzas



Denominación de las Deudas	Moneda de Contratación	Institución o País Acreedor	Saldo Inicial del Periodo	Saldo Final del Periodo
<b>DEUDA PÚBLICA</b>				
<b>Corto Plazo</b>				
<b>Deuda Interna</b>				
Instituciones de Crédito	Peso	México	0	0
Títulos y Valores	Peso	México	0	0
Arrendamientos Financieros	Peso	México	0	0
<b>Deuda Externa</b>				
Organismos Financieros Internacionales	Peso	México	0	0
Deuda Bilateral	Peso	México	0	0
Títulos y Valores	Peso	México	0	0
Arrendamientos Financieros	Peso	México	0	0
<b>Subtotal de Deuda Pública a Corto Plazo</b>			<b>0</b>	<b>0</b>
<b>Largo Plazo</b>				
<b>Deuda Interna</b>				
Instituciones de Crédito	Peso	México	0	0
Títulos y Valores	Peso	México	0	0
Arrendamientos Financieros	Peso	México	0	0
<b>Deuda Externa</b>				
Organismos Financieros Internacionales	Peso	México	0	0
Deuda Bilateral	Peso	México	0	0
Títulos y Valores	Peso	México	0	0
Arrendamientos Financieros	Peso	México	0	0
<b>Subtotal de Deuda Pública a Largo Plazo</b>			<b>0</b>	<b>0</b>
<b>Total de Otros Pasivos</b>	Peso	México	<b>7,342,631</b>	<b>2,109,839</b>
<b>Total de Deuda Pública y Otros Pasivos</b>			<b>7,342,631</b>	<b>2,109,839</b>

Bajo protesta de decir verdad declaramos que los Estados Financieros y sus notas, son razonablemente correctos y son responsabilidad del emisor.



M. en A. P. Fernando Alemón Ferrusca Ortiz  
Rector



L.A. Wendy América Maldonado Morales  
Encargada de Despacho de Dirección de Administración y Finanzas

UNIVERSIDAD TECNOLÓGICA DE SAN JUAN DEL RÍO  
Estado Analítico del Activo  
Del 1 de Enero al 30 de Junio de 2023  
(Cifras en Pesos)

Concepto	Saldo Inicial	Cargos del Periodo	Abonos del Periodo	Saldo Final	Variación del Periodo
<b>ACTIVO</b>	<b>511,716,776</b>	<b>260,092,197</b>	<b>250,239,181</b>	<b>521,569,792</b>	<b>9,853,016</b>
<b>Activo Circulante</b>	<b>13,826,581</b>	<b>260,092,197</b>	<b>245,668,707</b>	<b>26,250,072</b>	<b>14,423,490</b>
Efectivo y Equivalentes	13,663,432	160,983,145	148,464,440	26,182,137	12,518,705
Derechos a Recibir Efectivo o Equivalentes	163,149	96,001,571	95,077,748	1,086,973	923,824
Derechos a Recibir Bienes o Servicios	0	3,107,481	2,126,519	980,961	980,961
Inventarios	0	0	0	0	0
Almacenes	0	0	0	0	0
Estimación por Pérdida o Deterioro de Activos Circulantes	0	0	0	0	0
Otros Activos Circulantes	0	0	0	0	0
<b>Activo No Circulante</b>	<b>497,890,194</b>	<b>0</b>	<b>4,570,474</b>	<b>493,319,721</b>	<b>-4,570,474</b>
Inversiones Financieras a Largo Plazo	0	0	0	0	0
Derechos a Recibir Efectivo o Equivalentes a Largo Plazo	0	0	0	0	0
Bienes Inmuebles, Infraestructura y Construcciones en Proceso	420,538,394	0	0	420,538,394	0
Bienes Muebles	133,576,086	0	0	133,576,086	0
Activos Intangibles	1,023,683	0	0	1,023,683	0
Depreciación, Deterioro y Amortización Acumulada de Bienes	-57,299,833	0	4,570,474	-61,870,307	-4,570,474
Activos Diferidos	51,866	0	0	51,866	0
Estimación por Pérdida o Deterioro de Activos no Circulantes	0	0	0	0	0
Otros Activos no Circulantes	0	0	0	0	0

Bajo protesta de decir verdad declaramos que los Estados Financieros y sus notas, son razonablemente correctos y son responsabilidad del emisor.

M. en A. P. Fernando Filémon Ferrusca Ortiz  
Rector

L.A. Wendy América Maldonado Morales  
Encargada de Despacho de Dirección de Administración y Finanzas





**UNIVERSIDAD TECNOLÓGICA DE SAN JUAN DEL RÍO**  
**Informe de Pasivos Contingentes**  
**Del 1 de Enero al 30 de Junio de 2023**  
**(Pesos)**

"En cumplimiento a lo dispuesto en los artículos 46, fracción I, inciso d, y 52 de la Ley General de Contabilidad Gubernamental, y de conformidad con lo establecido en el capítulo VII, numeral III, inciso g) del Manual de Contabilidad Gubernamental emitido por el CONAC, el ente público informa lo siguiente:"

Juicio	Concepto	Importe
9701/2020/2	Juicio Ordinario Laboral: Rosa Martha Rodriguez Leyva Vs Utsjr	\$150,000.00
955/2020/2	Juicio Ordinario Laboral: Luis Lopez Jimenez Vs Utsjr	\$245,000.00
1623/2021/2	Juicio Ordinario Laboral: Luvín Hernández Peralta Vs Utsjr	\$200,000.00
1627/2021/2	Juicio Ordinario Laboral: Manuel Hernández Peralta Vs Utsjr	\$200,000.00
1628/2021/2	Juicio Ordinario Laboral: Alicia Salazar García Vs Utsjr	\$200,000.00
1624/2021/2	Juicio Ordinario Laboral: Floriberto De Jesús Hernández Vs Utsjr	\$200,000.00
1626/2021/2	Juicio Ordinario Laboral: Tomas Lara Reyes Vs Utsjr	\$200,000.00
	Estudio Actuarial (Plan de pensiones, prima de antigüedad e indemnización)	\$8,410,000.00
	<b>TOTAL</b>	<b>\$9,805,000.00</b>

Bajo protesta de decir verdad declaramos que los Estados Financieros y sus Notas son razonablemente correctos y responsabilidad del emisor

M. en A. P. Fernando Filemón Ferrusca Ortiz  
Rector

L. A. Wendy América Maldonado Morales  
Encargada del Despacho de la Dirección de Administración y Finanzas

**UNIVERSIDAD TECNOLÓGICA DE SAN JUAN DEL RÍO**  
**NOTAS A LOS ESTADOS FINANCIEROS**  
**AL 30 DE JUNIO DE 2023**  
**(PESOS)**

Las notas a los estados financieros son explicaciones que amplían el origen y significado de los datos y cifras que se presentan en los Estados Financieros, proporcionando información acerca del ente público, sus transacciones y otros eventos que lo han afectado o podrían afectar económicamente, las cuales son parte integrante de los mismos, teniendo presente los postulados de revelación suficiente e importancia relativa.

Su objetivo es revelar y proporcionar información adicional que no se presenta en los Estados Financieros, pero que es relevante para la comprensión de alguno de ellos. Lo anterior para dar cumplimiento a los artículos 46, fracción I, inciso g), 47, 48 y 49 de la Ley General de Contabilidad Gubernamental (LGCG).

Las Notas a los Estados Financieros deberán incluir en el encabezado los siguientes datos: Nombre del Ente Público, la denominación "Notas a los Estados Financieros", período de que se trata y la unidad monetaria en que están expresadas las cifras (pesos).

A continuación se presentan los tres tipos de notas a los Estados Financieros, a saber:

- > a) Notas de Gestión Administrativa,
- > b) Notas de Desglose, y
- > c) Notas de Memoria (cuentas de orden).

**a) NOTAS DE GESTIÓN ADMINISTRATIVA:**

Estas Notas tienen como objetivo la revelación del contexto y de los aspectos económico-financieros más relevantes que influyeron en las decisiones del período, y que deberán ser considerados en la elaboración de los estados financieros para la mayor comprensión de los mismos y sus particularidades.

De esta manera, se informan y explican las condiciones relacionadas con la información financiera de cada período de gestión; además, de exponer aquellas políticas que podrían afectar la toma de decisiones en períodos posteriores.

**1. Autorización e Historia**

Se informará sobre:

- a) Fecha de creación del ente.

La Universidad Tecnológica de San Juan del Río, es un Organismo Público Descentralizado, con personalidad jurídica y patrimonio propio creada bajo Decreto emitido por el Poder Ejecutivo del Estado de Querétaro, el 27 de abril de 1999 y publicado en el periódico Oficial del Gobierno del Estado de Querétaro "La sombra de Arteaga", la cual tuvo su última modificación el 03 de septiembre de 2010.

- b) Principales cambios en su estructura. Actualmente no hay cambios en la estructura

**2. Panorama Económico y Financiero**

Se informará sobre las principales condiciones económico- financieras bajo las cuales el ente público estuvo operando; y las cuales influyeron en la toma de decisiones de la administración; tanto a nivel local como federal.

Las aportaciones Estatales y Federales que recibe la Universidad Tecnológica de San Juan del Río, y que destina para el ejercicio de sus atribuciones constitucionales, básicamente provienen de los recursos presupuestarios previstos en el Presupuesto de Egresos de la Federación, mismos que recibe a través de ministraciones que efectúa la Tesorería de la Federación (TESOFE) a la cuenta bancaria de la UTSJR, destinada para tal efecto, de acuerdo con las fechas establecidas en el calendario de ministraciones correspondientes.

Cabe hacer hincapié que la UTSJR genera ingresos propios bajo los siguientes conceptos: Servicios Escolares, Exámenes de admisión y extraordinarios, inscripciones, reinscripciones, reposiciones de credenciales, constancias, certificados parciales, titulaciones, multas de biblioteca y recargos.

Los ingresos por venta de bienes y servicios representan cuotas escolares cobradas a los educandos y las mismas son determinadas por la UTSJR y autorizadas por Consejo Directivo.

**3. Organización y Objeto Social**

Se informará sobre:

- a) Objeto social.

1.- Formar técnicos superiores que hayan egresado del bachillerato, aptos para la aplicación de conocimientos y la solución creativa de problemas con sentido de innovación y la incorporación de los avances científicos y tecnológicos;

2.- Realizar investigación en las áreas de su competencia, que se traduzcan en aportaciones concretas que contribuyan al mejoramiento y mayor eficiencia de la producción industrial y de servicios, y a la elevación de la calidad de vida de la comunidad.;

3.- Desarrollar programas de apoyo técnico en beneficio de la comunidad;

4.- Promover la cultura científica y tecnológica nacional y universal, y

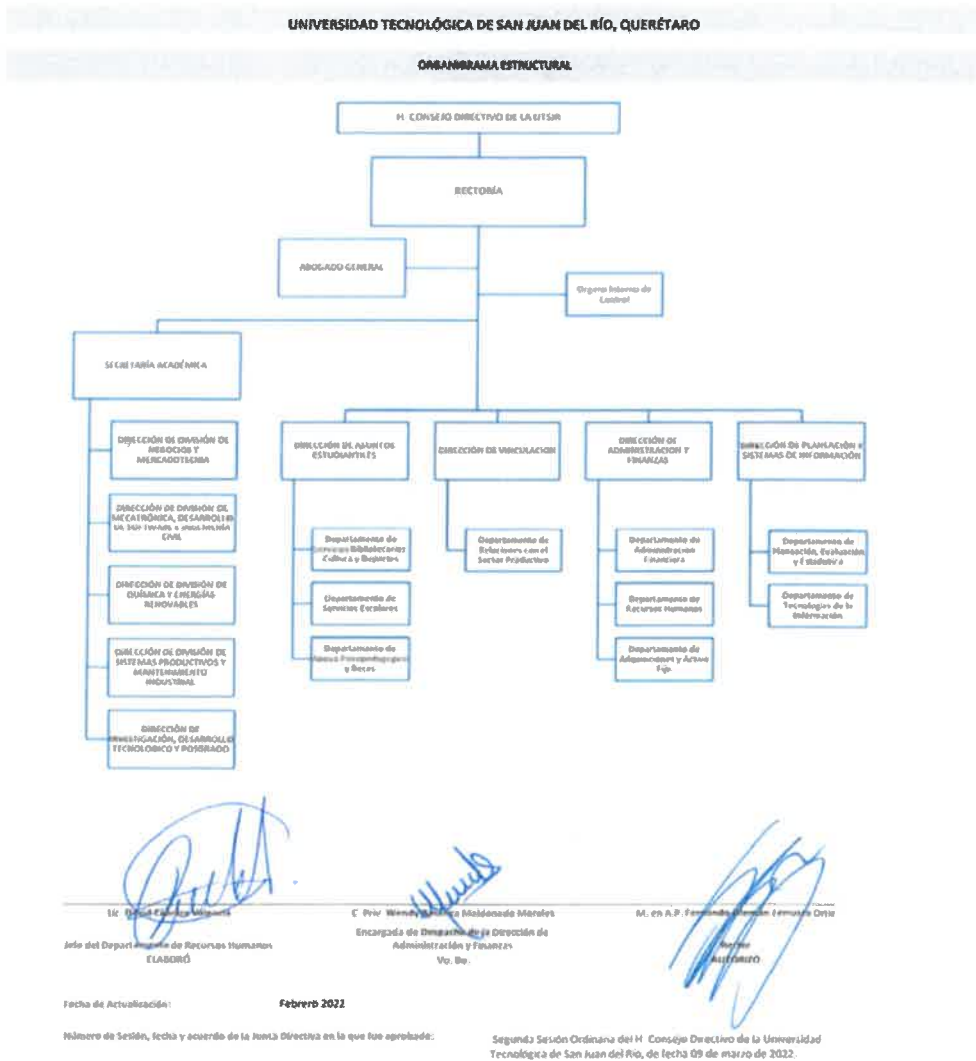
5.- Desarrollar las funciones de vinculación con los sectores público, privado y social para contribuir con el desarrollo tecnológico y social de la comunidad.

Actualmente, la UTSJR cuenta con 1 plantel en el cual existen 12 doce carreras a nivel técnico Superior Universitario y 9 ingenierías a nivel licenciatura.

b) Principal actividad. Formar Técnicos Superiores Universitarios e Ingenieros que hayan egresado del bachillerato, aptos para la aplicación de conocimientos y la solución creativa de problemas con sentido de innovación y la incorporación de los avances científicos y tecnológicos.

**UNIVERSIDAD TECNOLÓGICA DE SAN JUAN DEL RÍO**  
**NOTAS A LOS ESTADOS FINANCIEROS**  
**AL 30 DE JUNIO DE 2023**  
**(PESOS)**

- c) Ejercicio fiscal: 01 de Enero de 2023, al 30 de Junio de 2023.
- d) Régimen jurídico. La Institución es un Organismo Público Descentralizado de Gobierno del Estado de Querétaro, con personalidad jurídica propia así como su patrimonio.
- e) Consideraciones fiscales del ente: revelar el tipo de contribuciones que esté obligado a pagar o retener.  
 La Institución tributa bajo el Título III del régimen fiscal de Personas Morales con fines no lucrativos (NO CONTRIBUYENTES) de la Ley del Impuesto Sobre la Renta.
- f) Estructura organizacional básica. Organigrama.



El Organigrama Estructural es la representación gráfica de la Estructura Orgánica de una Institución Pública, y refleja en forma esquemática la descripción de las unidades administrativas que la integran, su respectiva relación, niveles jerárquicos, límites de mando y canales formales de comunicación. Además de la Junta de Gobierno, debe representar las Unidades Administrativas desde la Dirección General de la Institución Pública, hasta el nivel de jefe de departamento u homologado.

**UNIVERSIDAD TECNOLÓGICA DE SAN JUAN DEL RÍO**  
**NOTAS A LOS ESTADOS FINANCIEROS**  
**AL 30 DE JUNIO DE 2023**  
**(PESOS)**

g) Fideicomisos, mandatos y análogos de los cuales es fideicomitente o fideicomisario. (No aplica a la Institución)

**4. Bases de Preparación de los Estados Financieros**

Se informará sobre:

a) La Universidad ha observado la normatividad emitida por el CONAC y las disposiciones legales aplicables.

Asimismo los estados financieros adjuntos de la Universidad Tecnológica de San Juan del Río se prepararon de conformidad con las disposiciones normativas que le son aplicables en su carácter de Entidad Paraestatal del Gobierno del Estado de Querétaro y que están incluidas en la Ley General de Contabilidad Gubernamental y en los Postulados Básicos de Contabilidad Gubernamental.

b) La Institución ha aplicado la normatividad para el reconocimiento, valuación y revelación de los diferentes rubros de la información financiera, así como las bases de medición utilizadas para la elaboración de los estados financieros; por ejemplo: costo histórico, valor de realización, valor razonable, valor de recuperación o cualquier otro método empleado y los criterios de aplicación de los mismos. De conformidad a lo siguiente:

- El 31 de diciembre de 2008 se publicó en el Diario Oficial de la Federación la LGCG, que entró en vigor el 1 de enero de 2009, y es de observancia obligatoria para los poderes Ejecutivo, Legislativo y Judicial de la Federación, los Estados y el Distrito Federal; los Ayuntamientos de los Municipios; los Órganos Político-Administrativos de las Demarcaciones Territoriales del Distrito Federal; las Entidades de la Administración Pública Paraestatal, ya sean federales, estatales o municipales y los Órganos Autónomos Federales y Estatales.

- La Ley tiene como objeto establecer los criterios generales que regirán la contabilidad gubernamental y la emisión de la información financiera de los entes públicos, con la finalidad de lograr la armonización contable a nivel nacional, para lo cual fue creado el Consejo Nacional de Armonización Contable (CONAC) como órgano de coordinación para la armonización de la contabilidad gubernamental, el cual tiene por objeto la emisión de las normas contables y las disposiciones presupuestales que se aplicarán para la generación de información financiera y presupuestal que emitirán los entes públicos.

- En 2009, 2010 y 2011, el CONAC emitió diversas disposiciones regulatorias en materia de contabilidad gubernamental y de presupuestos, en las cuales se establecieron diversas fechas para el inicio de su aplicación efectiva.

- Con la finalidad de dar cumplimiento al objetivo de la armonización contable y establecer los ejercicios sociales en que tendrá aplicación efectiva el conjunto de normas aplicables, el 15 de diciembre de 2010 el CONAC emitió el Acuerdo de Interpretación sobre las obligaciones establecidas en los artículos transitorios de la LGCG, en el cual interpretó que las entidades federativas, las entidades y los órganos Autónomos de las entidades federativas, entre otros, tienen la obligación, a partir del 1 de enero de 2012, de realizar registros contables con base acumulativa, apegándose al marco conceptual y a los postulados básicos de contabilidad gubernamental, así como a las normas y metodologías que establezcan los momentos contables, los clasificadores y los manuales de contabilidad gubernamental armonizados, y de acuerdo con las respectivas matrices de conversión con las características señaladas en los artículos 40 y 41 de la LGCG. Consecuentemente, a partir de la fecha señalada tienen la obligación de emitir información contable, presupuestaria y programática sobre la base técnica prevista en los documentos técnico-contables siguientes:

c) La Institución aplica los Postulados Básicos de Contabilidad Gubernamental conforme a lo siguiente:

1. Los Principios de la Contabilidad Gubernamental son los fundamentos que configuran el sistema de Información contable y rigen el ambiente bajo el cual opera. Estos inciden en la identificación, análisis, interpretación, captación, procesamiento y reconocimiento de las transacciones, transformaciones internas y de otros eventos económicos que se llevan a cabo en la Universidad Tecnológica de San Juan del Río.

2.- De conformidad con el Artículo 22 de la Ley, "los postulados tienen como objetivo sustentar técnicamente la contabilidad gubernamental, así como organizar la efectiva sistematización que permita la obtención de información veraz, clara y concisa."

3 Cabe destacar que con fecha 20 de agosto de 2009, fue publicado el acuerdo por el CONAC emiten los Postulados Básicos de Contabilidad Gubernamental, disponiendo que deben ser aplicados por los entes públicos.

4 A continuación se describe el contenido principal de los Postulados Básicos de Contabilidad Gubernamental, aprobados por el CONAC:

REQUISITOS GENERALES DEL SISTEMA	Importancia Relativa	La información financiera debe revelar todas las partidas y mostrar los aspectos importantes de la entidad que son de suficiente importancia y reconocidos contablemente para efectuar las evaluaciones o tomar decisiones
	Consistencia	Las políticas, métodos de cuantificación y procedimientos contables deben ser los apropiados en un ente público para reflejar la situación económica, debiendo aplicarse con criterio uniforme, permanente y un mismo tratamiento contable, en tanto no cambia la esencia económica de las operaciones.
	Cumplimiento de disposiciones legales (Sustancia Económica)	Es el reconocimiento contable de las transacciones, transformaciones internas y otros eventos, que afectan económicamente al ente público y delimitan la operación del Sistema de Contabilidad Gubernamental (SCG).
BASES PARA CUANTIFICAR LAS OPERACIONES	Cuantificación en términos monetarios (Valuación)	Los eventos que afecten económicamente se deben registrar a su costo de adquisición o histórico por el monto erogado para su adquisición conforme a la documentación contable original justificativa y comprobatoria, registrándose en moneda nacional en caso de que sean producto de una donación, expropiación, adjudicación o dación de pago, será por un valor estimado o avalúo.
	Existencia Permanente	El ente público o económico tiene vida permanente o tiempo indefinido, salvo disposición legal, modificación posterior por Ley o Decreto en el que se especifique lo contrario

**UNIVERSIDAD TECNOLÓGICA DE SAN JUAN DEL RÍO**  
**NOTAS A LOS ESTADOS FINANCIEROS**  
**AL 30 DE JUNIO DE 2023**  
**(PESOS)**

	Base de Registro o Sustancia Económica	Los registros contables de los entes públicos se llevarán con base acumulativa. El ingreso devengado, es el momento contable que se realiza cuando existe jurídicamente el derecho de cobro de impuestos, derechos, productos, aprovechamientos y otros ingresos por parte de los entes públicos. El gasto devengado, es el momento contable que refleja el reconocimiento de una obligación de pago a favor de terceros por la recepción de conformidad de bienes, servicios y obra pública contratados; así como de las obligaciones que derivan de tratados, leyes, decretos, resoluciones y sentencias definitivas. Los Gastos deben de ser reconocidos y registrados en el momento en que se devenguen y los Ingresos cuando se realicen.
	Control Presupuestario  (Registro e Integración)	Corresponde y se integra al sistema contable el registro presupuestario de los Ingresos y egresos comprendidos en el presupuesto en los mismos términos que se presentan en la Ley de Ingresos y en el Decreto del Presupuesto de Egresos, de acuerdo a la naturaleza económica que le corresponda, así como su vinculación con el avance físico financiero de los proyectos programados, de los entes públicos, considerando sus efectos patrimoniales.
IDENTIFICACIÓN Y DELIMITACIÓN	Entes Públicos	Se considera ente público, los poderes Ejecutivos, Legislativo y Judicial de la Federación y de la Entidades Federativas, los Autónomos de la Federación y de las Entidades Federativas; los ayuntamientos de los Municipios, los órganos políticos – administrativo de las demarcaciones territoriales del Distrito Federal; y las Entidades de la administración pública paraestatal toda Dependencia Gubernamental con existencia propia e independiente que ha sido creada por Ley o Decreto.
	Dualidad Económica	Se deberán reconocer en la contabilidad las disposiciones legales que sean aplicables en toda transacción, en su registro y en general, en cualquier aspecto relacionado con el sistema contable y presupuestal que afecte su situación financiera para el logro de sus fines y por sus fuentes, conforme a los derechos y obligaciones.
	Periodo Contable	La vida del ente económico se dividirá en periodos uniformes, para efecto del registro de operaciones y de información de las mismas
EMISIÓN DE INFORMACIÓN DEL MANEJO DE LOS RECURSOS PÚBLICOS	Revelación suficiente	Los estados y la información financiera deberán mostrar amplia y claramente la situación financiera y los resultados del ente público.
	Integración de la Información (consolidación)	Los estados financieros de los entes públicos deberán presentar de manera consolidada la situación financiera, los resultados de operación, el flujo de efectivo o los cambios en la situación financiera y las variaciones a la Hacienda Pública, como si se tratara de un solo ente público.

d) Normatividad Supletoria. La Institución "UTSJR" no adopta criterio de aplicar normatividad supletoria.

e) Para las entidades que por primera vez estén implementando la base del devengado de acuerdo a la Ley de Contabilidad, deberán: (NO aplica a la Institución)

- i. Revelar las nuevas políticas de reconocimiento;
- ii. Su plan de implementación;
- iii. Revelar los cambios en las políticas, la clasificación y medición de las mismas, así como su impacto en la información financiera, y
- iv. Presentar los últimos estados financieros con la normatividad anteriormente utilizada con las nuevas políticas para fines de comparación en la transición a la base del devengado.

#### 5. Políticas de Contabilidad Significativas.

a) Actualización: se informará del método utilizado para la actualización del valor de los activos, pasivos y Hacienda Pública/Patrimonio y de las razones de dicha elección. Así como informar de la desconexión o reconexión inflacionaria. El valor del terreno de la Universidad se incrementa anualmente en el mes de enero, o cuando se tenga conocimiento del valor catastral expedido por la Dirección de Catastro, y según el artículo 23 de las Principales Reglas de Registro y Valorización del Patrimonio (Elementos Generales) (CONAC) en el cual nos dice que, en el caso de los bienes inmuebles, no podrá establecerse un valor inferior al catastral que le corresponda. Actualmente no se han dado de alta edificios en la Entidad.

En el ejercicio actual 2023 no se han realizado actualizaciones de pasivos, ni a la Hacienda Pública/Patrimonio.

En cuanto al registro de los bienes muebles, se adopta la política interna de la Institución, misma que contempla la inclusión de bienes con un monto inferior a los 70 UMAS. A efecto de tener un mejor control en inventarios, así como de asignar a un resguardante.

b) Informar sobre la realización de operaciones en el extranjero y de sus efectos en la información financiera gubernamental, considerando entre otros el importe de las variaciones cambiarias reconocidas en el resultado (ahorro o deahorro). Para el ejercicio actual no se han realizado operaciones en moneda extranjera.

c) Método de valuación de la inversión en acciones de Compañías subsidiarias no consolidadas y asociadas. No le aplica a la Institución.

d) Sistema y método de valuación de inventarios y costo de lo vendido. No aplica a la Institución, ya que no cuenta con sistemas y métodos de valuación de inventarios.

e) Beneficio a empleados: revelar el cálculo de la reserva actuarial, valor presente de los ingresos esperados comparado con el valor presente de la estimación de gastos tanto de los beneficiarios actuales como futuros. La Universidad (UTSJR) informa que se tiene un estudio de valuación actuarial por un importe de \$ 2,360,903,122.49 proyectado a 170 años y solo se presenta la cantidad de \$ 8,410,000.00 para 2023.

f) Provisiones: objetivo de su creación, monto y plazo. La Institución no tiene creadas provisiones económicas reales.



**UNIVERSIDAD TECNOLÓGICA DE SAN JUAN DEL RÍO**  
**NOTAS A LOS ESTADOS FINANCIEROS**  
**AL 30 DE JUNIO DE 2023**  
**(PESOS)**

g) Reservas: objetivo de su creación, monto y plazo. La Institución no cuenta con reserva alguna, toda vez que no genera remanentes al estar sujeta a un presupuesto base cero.

h) Cambios en políticas contables y corrección de errores junto con la revelación de los efectos que se tendrá en la información financiera del ente público, ya sea retrospectivos o prospectivos. Actualmente No Aplica a la UTSJR.

i) Reclasificaciones: se deben revelar todos aquellos movimientos entre cuentas por efectos de cambios en los tipos de operaciones. La UTSJR no ha tenido reclasificaciones por parte del despacho externo o ajustes que afecten los estados financieros.

j) Depuración y cancelación de saldos: en el actual ejercicio 2023 la UTSJR no ha tenido depuración o cancelación de saldos.

**6. Posición en Moneda Extranjera y Protección por Riesgo Cambiario (No aplica para la Institución)**

- a) Activos en moneda extranjera.
- b) Pasivos en moneda extranjera.
- c) Posición en moneda extranjera.
- d) Tipo de cambio.
- e) Equivalente en moneda nacional.

Lo anterior, por cada tipo de moneda extranjera que se encuentre en los rubros de activo y pasivo.

Adicionalmente, se informará sobre los métodos de protección de riesgo por variaciones en el tipo de cambio.

**7. Reporte Analítico del Activo:**

Debe mostrar la siguiente información:

- a) Vida útil, porcentajes de depreciación y amortización utilizados en los diferentes tipos de activos, o el importe de las pérdidas por deterioro reconocidas.

Los porcentajes de depreciación aplicados en la Institución se realizan de acuerdo a los establecidos por la CONAC, y que se publicaron en el DOF del 15 de agosto de 2012. (Parámetros de estimación de vida útil)

CONCEPTO	Años de vida útil	% de depreciación anual
<b>BIENES INMUEBLES, INFRAESTRUCTURA Y CONSTRUCCIONES EN PROCESO</b>		
Viviendas	50	2
Edificios No Habitacionales	30	3.3
Infraestructura	25	4
Otros Bienes Inmuebles	20	6
<b>BIENES MUEBLES</b>		
<b>Mobiliario y Equipo de Administración</b>		
Muebles de Oficina y Estantería	10	10
Muebles, Excepción De Oficina Y Estantería	10	10
Equipo de Computo y de Tecnologías de la Información	3	33.3
Otros Mobiliarios y Equipos de Administración	10	10
<b>Mobiliario y Equipo Educativo y Recreativo</b>		
Equipos y Aparatos Audiovisuales	3	33.3
Aparatos Deportivos	5	20
Cámaras Fotográficas y de Video	3	33.3
Otro Mobiliario y Equipo Educativo y Recreativo	5	20
<b>Equipo e Instrumental Médico y de Laboratorio</b>		
Equipo Médico y de Laboratorio	5	20
Instrumental Médico y de Laboratorio	5	20
<b>Equipo de Transporte</b>		
Automóviles y Equipo Terrestre	5	20
Carrocerías y Remolques	5	20
Equipo Aeroespacial	5	20
Equipo Ferroviario	5	20
Embarcaciones	5	20
Otros Equipos de Transporte	5	20
<b>Maquinaria, Otros Equipos y Herramientas</b>		
Maquinaria y Equipo Agropecuario	10	10
Maquinaria y Equipo Industrial	10	10
Maquinaria y Equipo de Construcción	10	10
Sistemas de Aire Acondicionado, Calefacción y de Refrigeración Industrial y Comercial	10	10
Equipo de Comunicación y Telecomunicación	10	10
Equipos de Generación Eléctrica, Aparatos y Accesorios Eléctricos	10	10
Herramientas y Máquinas-Herramienta	10	10



**UNIVERSIDAD TECNOLÓGICA DE SAN JUAN DEL RÍO**  
**NOTAS A LOS ESTADOS FINANCIEROS**  
**AL 30 DE JUNIO DE 2023**  
**(PESOS)**

Otros Equipos	10	10
<b>Activos Biológicos</b>		
Árboles y Plantas	5	20
Otros Activos Biológicos	5	20

- b) Cambios en el porcentaje de depreciación y amortización y en el valor de los activos ocasionado por deterioro: No existen en el actual ejercicio 2023.
- c) El importe de los gastos capitalizados en el ejercicio, tanto financieros como de investigación y desarrollo: No existen a la fecha de las presentes Notas.
- d) Riesgos por tipo de cambio o tipo de interés de las inversiones financieras: No aplica para la Institución.
- e) Valor en el ejercicio de los bienes construidos por la entidad. No aplica para la Institución.
- f) Otras circunstancias de carácter significativo que afecten el activo, tales como bienes en garantía, señalados en embargos, litigios, títulos de inversiones entregados en garantías, baja significativa del valor de inversiones financieras, etc.: No existen circunstancias que afecten el activo por dichos conceptos.
- g) Desmantelamiento de Activos, procedimientos, implicaciones, efectos contables. En el ejercicio 2023 no se han realizado ningún desmantelamiento de Activos.
- h) Administración de activos; planeación con el objetivo de que el ente los utilice de manera más efectiva: Existe un departamento de Adquisiciones y activo fijo, quien se encarga del control y disposición de los activos de la Institución.

Adicionalmente, se deben incluir las explicaciones de las principales variaciones en el activo, en cuadros comparativos como sigue: (Este apartado no aplica para la Institución).

- a) Inversiones en valores. (Este apartado no aplica para la Institución).
- b) Patrimonio de Organismos descentralizados de Control Presupuestario Indirecto. (Este apartado no aplica para la Institución).
- c) Inversiones en empresas de participación mayoritaria. (Este apartado no aplica para la Institución).
- d) Inversiones en empresas de participación minoritaria. (Este apartado no aplica para la Institución).
- e) Patrimonio de Organismos Descentralizados de Control Presupuestario Directo, según corresponda. (Este apartado no aplica para la Institución).

**8. Fideicomisos, Mandatos y Análogos:**

Se deberá informar: (Este apartado no aplica para la Institución).

- a. Por ramo administrativo que los reporta.
- b. Enlistar los de mayor monto de disponibilidad, relacionando aquéllos que conforman el 80% de las disponibilidades.

**9. Reporte de la Recaudación**

a) Análisis del comportamiento de la recaudación correspondiente al ente público o cualquier tipo de ingreso, de forma separada los ingresos locales de los federales.

INGRESOS DE LIBRE DISPOSICION	APROBADO	RECAUDADO	POR RECAUDAR
SUBSIDIO ESTATAL ORDINARIO APROBADO EN LA LEY DE INGRESOS DEL ESTADO DE QUERÉTARO PARA EL EJERCICIO FISCAL 2023.	24,000,000.00	\$ 17,975,746.62	6,024,253.48

INGRESOS ESTATALES	APROBADO	RECAUDADO	POR RECAUDAR
SUBSIDIO ESTATAL ORDINARIO APROBADO EN LA LEY DE INGRESOS DEL ESTADO DE QUERÉTARO PARA EL EJERCICIO FISCAL 2023.	112,687,951.00	\$ 49,800,000.00	62,887,951.00

INGRESOS FEDERALES	APROBADO	RECAUDADO	POR RECAUDAR
SUBSIDIO FEDERAL ORDINARIO APROBADO EN LA LEY DE INGRESOS DEL ESTADO DE QUERÉTARO PARA EL EJERCICIO FISCAL 2023.	44,931,900.00	\$ 24,508,308.00	20,423,592.00

**UNIVERSIDAD TECNOLÓGICA DE SAN JUAN DEL RÍO**  
**NOTAS A LOS ESTADOS FINANCIEROS**  
**AL 30 DE JUNIO DE 2023**  
**(PESOS)**

b) Proyección de la recaudación e ingresos en el mediano plazo.

A continuación se muestra la proyección que se espera recaudar de los recursos

	LIBRE DISPOSICIÓN	ESTATAL	FEDERAL
eno-23			
feb-23			
mar-23			
abr-23			
may-23			
jun-23			
jul-23	\$ 342,798.54	11,500,000.00	4,084,720.00
ago-23	\$ 3,201,848.11	11,500,000.00	4,084,718.00
sep-23	\$ 1,045,533.88	7,647,256.00	4,084,718.00
oct-23	\$ 706,583.58	7,300,000.00	4,084,718.00
nov-23	\$ 635,312.88	12,500,000.00	4,084,718.00
dic-23	\$ 92,176.91	12,440,895.00	
<b>TOTAL PENDIENTE DE RECAUDAR</b>	<b>\$ 6,024,253.48</b>	<b>62,887,951.00</b>	<b>20,423,592.00</b>

Al 30 DE JUNIO DE 2023, se tiene una recaudación del 74.90 % de los Ingresos de Libre Disposición, 44.19 % del Ingreso Estatal y un 54.55 % del Ingreso Federal.

**10. Información sobre la Deuda y el Reporte Analítico de la Deuda** (Este apartado no aplica para la Institución).

Se deberá informar: (Este apartado no aplica para la Institución).

a) Utilizar al menos los siguientes indicadores: deuda respecto al PIB y deuda respecto a la recaudación tomando, como mínimo, un período igual o menor a 5 años.

b) Información de manera agrupada por tipo de valor gubernamental o instrumento financiero en la que se consideren intereses, comisiones, tasa, perfil de vencimiento y otros gastos de la deuda.

**11. Calificaciones otorgadas**

Se deberá informar: (Este apartado no aplica para la Institución).

Informar, tanto del ente público como cualquier transacción realizada, que haya sido sujeta a una calificación crediticia.

**12. Proceso de Mejora**

Se informará de:

a) Principales Políticas de control interno.

La Institución cuenta con sus manuales de organización y constantemente se revisan y actualizan sus políticas y procedimientos de control interno de las diferentes direcciones.

Se revisan constantemente las cuentas de deudores diversos, y con esto evitar que se acumulen los gastos a comprobar por concepto de viáticos pendientes de aplicar, los empleados tienen 15 días naturales para realizar sus comprobaciones de viáticos.

Cada mes la Universidad realiza conciliaciones bancarias para estar al pendiente de los saldos, rendimientos o devoluciones que el banco abone o cargue a las diversas cuentas.

Se atiende las diferentes auditorías que el Órgano Interno de control practica a la Dirección de Administración y Finanzas y lo que derive de ellas.

b) Medidas de desempeño financiero, metas y alcance.

La Institución cuenta con indicadores de desempeño financiero, metas y alcances, mismos que son establecidos por la Dirección de Administración y Finanzas, además se cuneta con el POA.

Se consulta el esquema de la Contabilidad Gubernamental para cumplir con las obligaciones de la armonización contable en materia de información financiera, transparencia y rendición de cuentas.

**13. Información por Segmentos** (Este apartado no aplica para la Institución).

Cuando se considere necesario se podrá revelar la información financiera de manera segmentada debido a la diversidad de las actividades y operaciones que realizan los entes públicos, ya que la misma proporciona información acerca de las diferentes actividades operativas en las cuales participa, de los productos o servicios que maneja, de las diferentes áreas geográficas, de los grupos homogéneos con el objetivo de entender el desempeño del ente, evaluar mejor los riesgos y beneficios del mismo, y entenderlo como un todo y sus partes integrantes.

Consecuentemente, esta información contribuye al análisis más preciso de la situación financiera, grados y fuentes de riesgo y crecimiento potencial de negocio.

**UNIVERSIDAD TECNOLÓGICA DE SAN JUAN DEL RÍO**  
**NOTAS A LOS ESTADOS FINANCIEROS**  
**AL 30 DE JUNIO DE 2023**  
(PESOS)

**14. Eventos Posteriores al Cierre**

El ente público informará el efecto en sus estados financieros de aquellos hechos ocurridos en el período posterior al que informa, que proporcionan mayor evidencia sobre eventos que le afectan económicamente y que no se conocían a la fecha de cierre. Al 30 DE JUNIO DE 2023 no existen eventos posteriores que manifestarse.

**15. Partes Relacionadas** (Este apartado no aplica para la Institución).

Se debe establecer por escrito que no existen partes relacionadas que pudieran ejercer influencia significativa sobre la toma de decisiones financieras y operativas.

**16. Responsabilidad Sobre la Presentación Razonable de la Información Contable**

La Información Contable de la Institución, cumple con la disposición de estar firmada en cada página de la misma e incluir al final la siguiente leyenda: "Bajo protesta de decir verdad declaramos que los Estados Financieros y sus notas, son razonablemente correctos y son responsabilidad del emisor". Lo anterior, no será aplicable para la información contable consolidada.

**b) Notas de Desglose**

**I Notas al Estado de Actividades**

**Ingresos y Otros Beneficios**

1. Explicar aquellas cuentas de los rubros que integran los grupos de: Ingresos de Gestión; Participaciones, Aportaciones, Convenios, Incentivos Derivados de la Colaboración Fiscal, Fondos Distintos de Aportaciones, Transferencias, Asignaciones, Subsidios y Subvenciones y Pensiones y Jubilaciones; y Otros Ingresos y Beneficios, que en lo individual representen el 15% o más del total del rubro al que corresponden.

**INGRESOS DE GESTIÓN**

Cuenta de ingresos:	Monto	Característica Significativa
<b>Impuestos</b>	<b>0</b>	
Impuestos Sobre los Ingresos	0	
Impuestos Sobre el Patrimonio	0	
<b>Impuestos Sobre la Producción, el Consumo y las Transacciones</b>	<b>0</b>	
Impuestos Sobre Nóminas y Asimilables	0	
Accesorios de Impuestos	0	
Otros Impuestos	0	
<b>Derechos</b>	<b>0</b>	
Derechos por el Uso, Gocce, Aprovechamiento o Explotación de Bienes de Dominio Público	0	
Derechos por Prestación de Servicios	0	
Accesorios de Derechos	0	
<b>Productos de Tipo Corriente</b>	<b>0</b>	
Productos Derivados del Uso y Aprovechamiento o Bienes no Sujetos a Régimen de Dominio Público	0	
Otros Productos que Generan Ingresos Corrientes	0	
<b>Aprovechamientos de Tipo Corriente</b>	<b>0</b>	
Incentivos Derivados de la Colaboración Fiscal	0	
Multas	0	
Indemnizaciones	0	
Reintegros	0	
Otros Aprovechamientos	0	
<b>Productos Financieros</b>	<b>70,593.24</b>	
Productos	\$ 70,593.24	PRODUCTOS FINANCIEROS
<b>Ingresos por Venta de Bienes y Servicios</b>	<b>17,975,746.52</b>	
Ingresos por Venta de Bienes y Servicios Producidos en Establecimientos del Gobierno	\$ 17,975,746.52	INGRESOS PROPIOS
<b>Transferencias, Asignaciones, Subsidios y Otras Ayudas</b>	<b>77,539,509.00</b>	
Ingresos Subsidio Estatal	49,800,000.00	SUBSIDIO ESTATAL (SERV. PERS.)
Ingresos Subsidio Federal	24,508,308.00	SUBSIDIO FEDERAL (SERV. PERS.)
Sistemas de Almacenamiento de Hidrógeno Mediante MOF's	\$ 165,000.00	SIST. DE ALM. HIDROGENO MED. MOF'S
Programa de Becas Embajadores Municipales	\$ 650,000.00	BECAS EMBAJADORES MUNICIPALES
Beca de Movilidad Estudiantil	\$ 1,688,400.00	BECAS MOVILIDAD ESTUDIANTIL
Simulador de Realidad virtual de un Montacargas	\$ 587,801.00	SIMULADOR DE REALIDAD VIRTUAL
Nuevos Talentos Científicos y Tecnológicos 2023	\$ 140,000.00	NUEVOS TALENTOS CIENTIFICOS Y TECNOLOGICOS
<b>Otros Ingresos y Beneficios</b>	<b>5,217.00</b>	
Intereses Ganados de Títulos, Valores y Demás Instrumentos Financieros	\$ 5,217.00	OTROS PRODUCTOS
<b>T O T A L</b>	<b>95,591,065.76</b>	

**UNIVERSIDAD TECNOLÓGICA DE SAN JUAN DEL RÍO**  
**NOTAS A LOS ESTADOS FINANCIEROS**  
**AL 30 DE JUNIO DE 2023**  
(PESOS)

**Otros Ingresos y Beneficios**

De los rubros de Ingresos Financieros, Incremento por Variación de inventarios, disminución del exceso de Estimaciones por Pérdida o Deterioro u Obsolescencia, disminución del Exceso de Provisiones y de Otros Ingresos y Beneficios Varios, se informan los montos totales y cualquier característica significativa al 30 DE JUNIO DE 2023.

Otros Ingresos y Beneficios Varios	tipo	Monto	Naturaleza	Características Significativas
Otros Ingresos de ejercicios Anteriores				
Bonificaciones y Descuentos Obtenidos				
Diferencias por tipo Cambiario a Favor				
Diferencia de Cotizaciones a Favor en Valores Negociables				
Resultado por Posición Monetaria				
Utilidades por Participación Patrimonial				
Otros Ingresos y Beneficios Varios		5,217.00	ACREEDORA	RECUPERACIÓN SINISTROS E INCAPACIDAD
<b>Total</b>		<b>5,217.00</b>		

**Gastos y otras pérdidas**

1.- Gastos de funcionamiento

Se explican aquellas cuentas de gastos de funcionamiento, transferencias, subsidios y otras ayudas, participaciones y aportaciones, otros gastos y pérdidas extraordinarias, que en lo individual representen el 10% o más del total de los gastos al 30 DE JUNIO DE 2023.

MONTO TOTAL DE GASTOS		\$ 80,504,694.15	
CUENTA	MONTO INDIVIDUAL	PORCENTAJE DEL TOTAL DEL GASTO	CARACTERÍSTICAS CUALITATIVAS
<b>Servicios Personales</b>	<b>\$ 50,576,967.12</b>	<b>62.82%</b>	CORRESPONDE A LOS SUELDOS Y SALARIOS QUE LA "UTSR" TIENE LA OBLIGACIÓN DE PAGAR CONFORME AL CONTRATO COLECTIVO DE TRABAJO
<i>Sueldos base al personal permanente</i>	\$ 32,222,719.20	40.03%	
<i>Prestaciones contractuales</i>	\$ 5,614,430.55	6.97%	
<b>Materiales y Suministros</b>	<b>\$ 2,665,665.27</b>	<b>3.31%</b>	CORRESPONDE A LOS MATERIALES UTILIZADOS POR LA "UTSR" PARA EL FUNCIONAMIENTO DE LAS INSTALACIONES.
<b>Servicios Generales</b>	<b>\$ 17,837,325.18</b>	<b>22.16%</b>	CORRESPONDE A LOS GASTOS FLUJOS DE LA UTSJR, ASÍ COMO A LOS HONORARIOS PAGADOS POR LA "UTSR", QUE NO ESTÁN CONTEMPLADOS EN LA NÓMINA DE LA INSTITUCIÓN, YA QUE ACTUALMENTE SE TIENE UNA MATRÍCULA SUPERIOR A LOS 3,100 ALUMNOS.
<i>Servicios de consultoría admiva., proceso, técnica y en tecnologías de la información</i>	\$ 6,889,713.66	8.59%	
<b>Transferencias, Asignaciones, Subsidios y Otras Ayudas</b>	<b>\$ 4,854,262.79</b>	<b>6.03%</b>	CORRESPONDE A LAS BECAS, PENSIONES Y JUBILACIONES DEL PERSONAL DE LA "UTSR"
<b>Otros Gastos y Pérdidas Extraordinarias</b>	<b>\$ 4,570,473.79</b>	<b>5.68%</b>	CORRESPONDE A LAS AMORTIZACIONES Y DEPRECIACIONES DE LOS BIENES MUEBLES E INMUEBLES DE LA "UTSR"
	<b>80,504,694.15</b>	<b>100.00%</b>	

**UNIVERSIDAD TECNOLÓGICA DE SAN JUAN DEL RÍO**  
**NOTAS A LOS ESTADOS FINANCIEROS**  
**AL 30 DE JUNIO DE 2023**  
**(PESOS)**

**II) Notas al Estado de Situación Financiera**

**ACTIVO**

**Efectivo y equivalentes**

1. Se informa acerca de los fondos con afectación específica, el tipo y monto de los mismos; de las inversiones temporales se revelará su tipo y monto.

Fondos con Afectación Específica	Tipo	Monto
EFFECTIVO	FEDERAL/PROPIOS	\$ 53,000.00
CTA. 0104777670 (PROPIOS REFERENCIADOS)	PROPIOS	\$ 519,099.40
CTA. 0111591177 (SERVICIOS TECNOLOGICOS)	PROPIOS	\$ 1,031,487.56
CTA. 0111591134 (APOYO ESTADIAS)	PROPIOS	\$ 35,125.93
CTA. 65506881327 (ING. PROPIOS)	PROPIOS	\$ 1,453,520.80
CTA. 65507879643 (ESTATAL 2020)	ESTATAL	\$ 565,831.47
CTA. 65509056994 (ESTATAL POR CONVENIO 2022)	ESTATAL	\$ 4,102,399.88
CTA. 65509082269 (NOMINAS UTSJR)	ESTATAL	\$ 1,326,799.14
CTA. 65509082164 (DEVOLUCIONES IMSS)	ESTATAL	\$ 318,877.69
CTA. 65509643185 (ESTATAL CONVENIO 2023)	ESTATAL	\$ 2,047,768.32
CTA. 65509623975 (FEDERAL 2023)	FEDERAL	\$ 9,546,146.59
CTA. 65509695308 (ESTATAL 2023)	ESTATAL	\$ 1,442,127.74
CTA. 38396355 (INGRESOS PROPIOS)	ESTATAL	\$ 460,148.56
CTA. 0112860066 (PROYECTO VINCULACIÓN)	ETIQUETADO	\$ 102,634.59
CTA. 65-508782555 (CONTINGENCIAS)	ETIQUETADO	\$ 10,000.00
CTA. 379617940101 (BECA DE MOVILIDAD ESTUDIANTIL)	ETIQUETADO	\$ 725,209.87
CTA. 38510095 (CIENCIA, TECNOLOGIA E INNOVACION DEL ES1)	ETIQUETADO	\$ 165,010.41
CTA. 37961794 MAESTRA 2 (BECAS EMBAJADORES MUNICIPAL)	ETIQUETADO	\$ 550,005.27
<b>TOTAL</b>		<b>24,455,193.02</b>

Así mismo se informa el tipo, monto y el plazo de las inversiones temporales, el cual es menor a tres meses al 30 DE JUNIO DE 2023.

Inversiones Financieras	Tipo	Monto	Plazo
INV. SANTANDER(OBLIGACIONES LAB.)	INVERSIÓN	\$ 1,726,944.36	Diario
<b>Total</b>		<b>1,726,944.36</b>	

**Derechos a recibir efectivo y equivalentes y bienes o servicios:**

2. Por tipo de contribución se informará el monto que se encuentra pendiente de cobro y por recuperar de hasta cinco ejercicios anteriores, asimismo se deberán considerar los montos sujetos a algún tipo de juicio con una antigüedad mayor a la señalada y la factibilidad de cobro.

Contribuciones pendientes de cobro y de recuperar hasta por cinco ejercicios	Tipo	Monto	Monto sujeto a Juicio mayor a cinco ejercicios	Factibilidad de cobro
Impuestos				
Cuotas y aportaciones de seguridad				
Contribuciones de mejoras				
Derechos				
Productos		NADA QUE MANIFESTAR		
Aprovechamientos				
Ingresos por venta de bienes y servicios				
Participaciones y Aportaciones				
Transferencias, Asignaciones, Subsidios y otras ayudas				
<b>TOTAL</b>				

3. Se informará de manera agrupada, los derechos a recibir efectivo y equivalentes, y bienes o servicios, (excepto cuentas por cobrar de contribuciones e inversiones financieras) en una desagregación por su vencimiento en días a 90, 180, menor o igual a 365 y mayor a 365. Adicionalmente, se informará de las características cualitativas relevantes que afecten a estas cuentas.

**UNIVERSIDAD TECNOLÓGICA DE SAN JUAN DEL RÍO**  
**NOTAS A LOS ESTADOS FINANCIEROS**  
**AL 30 DE JUNIO DE 2023**  
**(PESOS)**

Derechos a recibir efectivo o equivalentes (excepto cuentas por cobrar de contribuciones o fideicomisos que se encuentran dentro de las inversiones financieras, participaciones y aportaciones de capital)	Monto	Características cualitativas
<b>a) Menor o igual a 90 días</b>		
<b>CxC Venta de Bienes y Prestación de Servicios</b>	<b>0.00</b>	
<b>CXC CORTO PLAZO POR VENTA DE BIENES Y PRESTACIONES DE SERVICIOS</b>	<b>\$ 107,950.80</b>	CORRESPONDE A SERVICIOS TECNOLÓGICOS QUE OFRECE LA UTSJR, CON UNA FACILIDAD DE COBRO DEL 100%
<b>OTRAS CUENTAS POR COBRAR</b>	<b>\$ 827,801.00</b>	CORRESPONDE A BECAS CON FACILIDAD DE COBRO DEL 100%
<b>DEUDORES DIVERSOS POR COBRAR A CORTO PLAZO</b>	<b>\$ 10,350.00</b>	CORRESPONDE A GASTOS POR COMPROBAR DE PERSONAL DE LA UTSJR, CON FACILIDAD DE COBRO DEL 100%
<i>MORICK ESPINOS BARRIOS</i>	<i>10,350.00</i>	
<b>Deudores por Anticipos de la Tesorería</b>	<b>0.00</b>	
<b>Préstamos Otorgados</b>	<b>0.00</b>	
<b>Otros Derechos a Recibir efectivo</b>	<b>\$ .00</b>	
<b>Sub-Total</b>	<b>946,101.80</b>	
<b>b) Mayor a 90 y menor o igual a 180 días</b>		
<b>CxC Venta de Bienes y Prestación de Servicios</b>		
<b>CxC Recurso Monetarios Federales Sustraídos o Ext.</b>		
<b>Deudores diversos por Cobrar</b>	<b>140,871.00</b>	
<i>NUC/CIS/RS/161/2022</i>	<i>140,871.00</i>	
<b>Deudores por Anticipos de la Tesorería</b>		
<b>Préstamos Otorgados</b>		
<b>Otros Derechos a Recibir efectivo</b>		
<b>Sub-Total</b>	<b>140,871.00</b>	
<b>c) Mayor a 180 días y menor o igual a 365 días</b>		
<b>CxC Venta de Bienes y Prestación de Servicios</b>		
<b>CxC Recurso Monetarios Federales Sustraídos o Ext.</b>		
<b>Deudores diversos</b>		
<b>Deudores por Anticipos de la Tesorería</b>		
<b>Préstamos Otorgados</b>		
<b>Otros Derechos a Recibir efectivo</b>		
<b>Sub-Total</b>	<b>0</b>	
<b>d) Mayor a 365 días</b>		
<b>CxC Venta de Bienes y Prestación de Servicios</b>	<b>0</b>	
<b>CxC Recurso Monetarios Federales Sustraídos o Ext.</b>		
<b>Deudores diversos</b>		
<b>CXC ENTIDADES FEDERATIVAS Y MUNICIPIOS</b>		
<b>Préstamos Otorgados</b>		
<b>Otros Derechos a Recibir efectivo</b>		
<b>Sub-Total</b>	<b>0.00</b>	
<b>TOTAL</b>	<b>1,086,972.80</b>	

3.1 Se informa de manera agrupada el monto de los derechos a recibir efectivo y equivalentes (excepto cuentas por cobrar de contribuciones o fideicomisos que se encuentran dentro de inversiones financieras, participaciones y aportaciones de capital en una desagregación por su vencimiento en días a 90, 180, menor o igual a 365 y mayor a 365. Adicionalmente se informa de las características cualitativas relevantes que les afectan a estas cuentas.

Derechos a Recibir Bienes o Servicios	Monto	Características Cualitativas
<b>a) Menor o igual a 90 días</b>		
<b>ANTICIPO A PROVEEDORES POR ADQUISICIÓN DE BIENES Y PRESTACIÓN DE SERVICIOS A CORTO PLAZO</b>	<b>\$ 980,961.44</b>	CORRESPONDE A PAGOS POR ANTICIPADO A PROVEEDORES, LOS CUALES SE COMPROBARAN AL 100%
<i>FRANCISCO JAVIER MARTINEZ ALVARADO</i>	<i>5,236.00</i>	
<i>EXPLORACIONES DEL CARIBE, S.A. DE C.V.</i>	<i>5,243.59</i>	
<i>INTERNATIONAL EDUCATION PROGRAMS UNEX REGENTS UC FOREIGN WRWV</i>	<i>168,460.00</i>	
<i>MCREHEAD STATE UNIVERSITY</i>	<i>351,000.00</i>	
<i>MIRAI INNOVATION RESEARCH INSTITUTE</i>	<i>450,000.00</i>	
<b>Anticipo a Proveedores por Adquisición de Bienes Inmuebles y Muebles</b>	<b>0</b>	
<b>Anticipo a Proveedores por Adquisición de Bienes Intangibles</b>	<b>0</b>	
<b>Anticipo a Contratistas por Obras Públicas</b>	<b>0</b>	
<b>Otros Derechos a Recibir Bienes o Servicios</b>	<b>0</b>	
<b>Sub-total</b>	<b>980,961.44</b>	
<b>b) Menor a 90 días y menor o igual a 180 días</b>		
<b>Anticipo a Proveedores por Adquisición de Bienes y Prestación de Servicios</b>		
<b>Anticipo a Proveedores por Adquisición de Bienes Inmuebles y Muebles</b>		
<b>Anticipo a Proveedores por Adquisición de Bienes Intangibles</b>		
<b>Anticipo a Contratistas por Obras Públicas</b>		
<b>Otros Derechos a Recibir Bienes o Servicios</b>		
<b>Sub-total</b>	<b>0</b>	
<b>c) Menor a 180 días y menor o igual a 365 días</b>		
<b>Anticipo a Proveedores por Adquisición de Bienes y Prestación de Servicios</b>		
<b>Anticipo a Proveedores por Adquisición de Bienes Inmuebles y Muebles</b>		
<b>Anticipo a Proveedores por Adquisición de Bienes Intangibles</b>		
<b>Anticipo a Contratistas por Obras Públicas</b>		
<b>Otros Derechos a Recibir Bienes o Servicios</b>		
<b>Sub-total</b>	<b>0</b>	



**UNIVERSIDAD TECNOLÓGICA DE SAN JUAN DEL RÍO**  
**NOTAS A LOS ESTADOS FINANCIEROS**  
**AL 30 DE JUNIO DE 2023**  
(PESOS)

d) Mayor a 365 días

Anticipo a Proveedores por Adquisición de Bienes y Prestación de Servicios	
Anticipo a Proveedores por Adquisición de Bienes Inmuebles y Muebles	
Anticipo a Proveedores por Adquisición de Bienes Intangibles	
Anticipo a Contratistas por Obras Públicas	
Otros Derechos a Recibir Bienes o Servicios	
<b>Sub-total</b>	<b>0</b>
<b>TOTAL</b>	<b>980,961.44</b>

**Inventarios**

4. Se clasifican como bienes disponibles para su transformación, aquellos que se encuentren dentro de la cuenta de inventarios. Esta nota aplica para aquellos entes públicos que realicen algún proceso de transformación y/o elaboración de bienes.

En la nota se informará del sistema de costeo y método de valuación aplicados a los inventarios, así como la conveniencia de su aplicación, dada la naturaleza de los mismos. Adicionalmente, se revelará el impacto en la información financiera por cambios en el método o sistema.

Cuenta de Inventario de Artículos de Transformación y/o Elaboración	Sistema de Costeo	Método de Valuación	Conveniencia del Método	Impacto Financiero por el Cambio de Método
Inventario de Mercancías para Venta				
Inventario de Mercancías Terminadas				
Inventario de Mercancías en Proceso de elaboración				
Inventario de Materia Primas, Materiales y Suministros para Producción				
Bienes en Tránsito				
NADA QUE MANIFESTAR				

Se informa que no se cuenta con inventarios y por esta razón no se manifiestan cantidades en el recuadro 4 y 5.

5. De la cuenta de almacén se informa acerca de método de valuación, así como la conveniencia de su aplicación. Adicionalmente se revela el impacto en la información financiera por cambios en el método.

Cuenta de Almacén	Método de Valuación	Conveniencia del Método	Impacto Financiero por Cambio de Método
Materiales de Administración, Emisión de doctos. Y Artículos Oficiales			
Alimentos y Utensilios			
Materiales y Artículos de Construcción y de Reparación			
Productos Químicos, Farmacéuticos y de Laboratorio			
Combustibles, Lubricantes y Aditivos			
Vestuario, blancos, Prendas de Protección y Artículos Deportivos			
Materiales y Suministros de Seguridad			
Herramientas Refacciones y Accesorios Menores para Consumo			
NADA QUE MANIFESTAR			

**Inversiones Financieras.**

6. De la cuenta de inversiones financieras, se considera los fideicomisos, se informará de estos, los recursos asignados por tipo, monto al 30 DE JUNIO DE 2023 y características significativas que tengan o puedan tener alguna incidencia en las mismas.

Fideicomiso	Tipo	Monto	Características Significativas
Fideicomisos, Mandatos y Contratos Análogos del Poder Ejecutivo			
Fideicomisos, Mandatos y Contratos Análogos del Poder Legislativo			
Fideicomisos, Mandatos y Contratos Análogos del Poder Judicial			
Fideicomisos, Mandatos y Contratos Análogos Públicos no Empresariales y no Financieros			
Fideicomisos, Mandatos y Contratos Análogos Públicos Empresariales y no Financieros			
Fideicomisos, Mandatos y Contratos Análogos Públicos Financieros			
Fideicomisos, Mandatos y Contratos Análogos de Entidades Federativas			
Fideicomisos, Mandatos y Contratos Análogos de Municipios			
Fideicomisos, Mandatos y Contratos Análogos de Empresas Privadas y Particulares			
<b>TOTAL</b>			<b>0</b>

**UNIVERSIDAD TECNOLÓGICA DE SAN JUAN DEL RÍO**  
**NOTAS A LOS ESTADOS FINANCIEROS**  
**AL 30 DE JUNIO DE 2023**  
**(PESOS)**

7. Se informarán los saldos e integración de las cuentas : Participaciones y Aportaciones de Capital, Inversiones a Largo Plazo y Títulos y Valores a Largo Plazo.

Participaciones y Aportaciones de Capital a Largo Plazo	Saldo
Participaciones y Aportaciones de Capital a Largo Plazo en el Sector Público	NADA QUE MANIFESTAR
Participaciones y Aportaciones de Capital a Largo Plazo en el Sector Privado	
Participaciones y Aportaciones de Capital a Largo Plazo en el Sector Externo	
<b>TOTAL</b>	<b>0</b>

**Bienes Muebles, Inmuebles e Intangibles.**

8. Se informará al 30 DE JUNIO DE 2023 de manera agrupada por cuenta los rubros de Bienes Muebles, el monto de la cuenta y de la depreciación del ejercicio y la acumulada, el método de depreciación, tasas determinadas y los criterios de aplicación de los mismos. Asimismo se informará de las características significativas del estado en que se encuentran los activos.

Cuenta de bienes muebles	Monto de depreciación del ejercicio	Monto de depreciación acumulada	Método de depreciación	Tasa aplicada	Criterio de aplicación	Características significativas del estado en que encuentran
Mobiliario y equipo de administración	1,480,392.07	\$ 28,247,989.01	Lineal	10 y 33.3 % anual	Emitido por CONAC	BUEN ESTADO
Mobiliario y equipo educacional y recreativo	255,216.69	\$ 3,036,189.64	Lineal	20 y 33.3 % anual	Emitido por CONAC	BUEN ESTADO
Equipo e instrumental médico y de laboratorio	520,320.66	\$ 2,208,017.39	Lineal	20% anual	Emitido por CONAC	BUEN ESTADO
Equipo de transporte	53,490.00	\$ 1,032,229.80	Lineal	20% anual	Emitido por CONAC	BUEN ESTADO
Equipo de defensa y seguridad	0.00	\$ .00	Lineal	20% anual	Emitido por CONAC	
Maquinaria, otros equipos y herramientas	1,442,983.85	\$ 18,128,103.89	Lineal	10% anual	Emitido por CONAC	BUEN ESTADO
Activos Biológicas	0.00	\$ 5,500.20	Lineal	20% anual	Emitido por CONAC	BUEN ESTADO
<b>TOTAL</b>	<b>3,752,403.37</b>	<b>52,658,009.93</b>				

8.1. Se informará al 30 DE JUNIO DE 2023 de manera agrupada por cuenta los rubros de Bienes Inmuebles, el monto de la cuenta y de la depreciación del ejercicio y la acumulada, el método de depreciación, tasas determinadas y los criterios de aplicación de los mismos. Asimismo se informará de las características significativas del estado en que se encuentran los activos.

Cuenta de bienes inmuebles	Monto de depreciación del ejercicio	Monto de depreciación acumulada	Método de depreciación	Tasa aplicada	Criterio de aplicación	Características significativas del estado en que encuentran
Viviendas	0	0	Lineal	10 y 33.3 % anual	Emitido por CONAC	BUEN ESTADO
Edificios no Habitacionales	818,070.42	\$ 8,188,614.70	Lineal	20 y 33.3 % anual	Emitido por CONAC	BUEN ESTADO
Infraestructura	-	-	Lineal	20% anual	Emitido por CONAC	BUEN ESTADO
Otros bienes inmuebles	-	-	Lineal	20% anual	Emitido por CONAC	BUEN ESTADO
<b>TOTAL</b>	<b>818,070.42</b>	<b>8,188,614.70</b>				

Se informa que a partir de enero de 2019 se inició a depreciar los bienes inmuebles con los porcentajes que para tal efecto emana el CONAC conforme a los parámetros de vida útil.

9. Se informará al 30 DE JUNIO DE 2023 de manera agrupada por cuenta, los rubros de activos intangibles y diferidos , su monto y naturaleza, amortización del ejercicio, amortización acumulada, tasa y métodos aplicados.

Cuenta de activos intangibles	Amortización acumulada del ejercicio	Amortización acumulada	Tasa aplicada	Método aplicado
Software	-	\$ 927,412.84	33.33% anual	Lineal
Patentes, marcas y derechos	0	0		Lineal
Licencias	0.04	\$ 96,269.76	33.33% anual	Lineal
<b>Total</b>	<b>0.04</b>	<b>1,023,682.60</b>		

**Estimaciones y Deterioros.**

10. Se informa los criterios utilizados para la determinación de las estimaciones por Pérdida o Deterioro de Activos no Circulantes.

Cuenta	Criterios Utilizados para la Determinación de las estimaciones
Estimación por Pérdidas de Cuentas Incobrables de Documentos por Cobrar	Nada que Manifestar
Estimación por Pérdidas de Cuentas Incobrables de Deudores Diversos	
Estimación por Pérdidas de Cuentas Incobrables de Ingresos por Cobrar	
Estimación por Pérdidas de Cuentas Incobrables de Préstamos Otorgados	
Estimación por Pérdidas de Otras Cuentas Incobrables	
Deterioro Acumulado de Activos Biológicos	

**UNIVERSIDAD TECNOLÓGICA DE SAN JUAN DEL RÍO**  
**NOTAS A LOS ESTADOS FINANCIEROS**  
**AL 30 DE JUNIO DE 2023**  
(PESOS)

**Otros Activos.**

11. De la cuenta de otros activos, se informará al 30 DE JUNIO DE 2023 por tipo circulante o no circulante, los montos totales asociados y sus características cualitativas significativas que les impacten financieramente.

Cuenta	Monto Total	Características Cualitativas que Impacten Financieramente
<b>Activo Circulante</b>		
Bienes en Garantía	\$ 51,865.80	NO HAY IMPACTO FINANCIERO YA QUE SE RECUPERAN AL 100%
Bienes derivados de Embargos, Decomisos, Aseguramientos, y Dación en Pago	\$ .00	
<b>Sub – Total</b>	<b>51,865.80</b>	
<b>Activo no Circulante</b>		
Bienes en Concesión		
Bienes en Arrendamiento Financiero		
Bienes en Comodato		
<b>Sub – Total</b>	<b>0</b>	
<b>Total</b>	<b>51,865.80</b>	

El importe de este rubro está integrado de C.F.E. \$ 48,435.80; Infra, s.a. de c.v. \$ 1,430.00 y Súper Servicio la Venta \$2,000.00

**PASIVO.**

**Cuentas y Documentos por Pagar.**

1. Se informa el monto al 30 DE JUNIO DE 2023 de las cuentas por pagar en una desagregación por su vencimiento en días a 90, 180 menor o igual a 365 días y mayor a 365 día. Asimismo, se informa sobre la factibilidad del pago de dichos pasivos

Cuentas por Pagar	Monto	Factibilidad de Pago
<b>a) Menor o igual a 90 días</b>		
<b>Servicios Personales por Pagar</b>	<b>0.00</b>	
<b>Proveedores por Pagar</b>	<b>\$ 5,003.20</b>	OBLIGACIONES DE PAGO CON PROVEEDORES DE SERVICIOS Y MATERIALES, CON FACTIBILIDAD DE PAGO DEL 100%
ULINE SHIPPING SUPPLIES, S. DE R. L. DE C.V.	5,003.20	
<b>Contratistas por Obras Públicas</b>	<b>0.00</b>	
<b>Participaciones y Aportaciones</b>	<b>0.00</b>	
<b>Transferencias Otorgadas</b>	<b>\$ .00</b>	
<b>Intereses, Comisiones y Otros Gastos de la Deuda Pública</b>	<b>0.00</b>	
<b>Retenciones y contribuciones por Pagar</b>	<b>1,789,799.40</b>	OBLIGACIONES CONTRACTUALES, LABORALES Y DE SEGURIDAD SOCIAL, CON FACTIBILIDAD DE PAGO DEL 100%
ISR 10% PROFESIONISTAS	\$ 72,658.16	
I.M.S.S. CUOTA OBRERO	\$ 918,590.08	
IMPUESTO SOBRE NÓMINAS Y OTROS QUE SE DERIVEN DE UNA RELACIÓN LABORAL	\$ 213,920.00	
I.S.R. RETENIDO POR SUELDOS Y SALARIOS	\$ 1,164,923.16	
OTRAS RETENCIONES Y CONTRIBUCIONES POR PAGAR A CORTO PLAZO		
<b>Otras retenciones y contribuciones por pagar</b>	<b>\$ .00</b>	
<b>Otras Cuentas por Pagar</b>	<b>\$ .00</b>	
<b>Sub – Total</b>	<b>1,794,802.60</b>	
<b>b) Mayor a 90 días y menor a 180 días</b>		
Servicios Personales por Pagar		
Proveedores por Pagar		
Contratistas por Obras Públicas		
Participaciones y Aportaciones		
Transferencias Otorgadas		
Intereses, Comisiones y Otros Gastos de la Deuda Pública		
Retenciones y contribuciones por Pagar		
Devoluciones de la Ley de Ingresos		
Otras Cuentas por Pagar		
<b>Sub – Total</b>	<b>0</b>	

**UNIVERSIDAD TECNOLÓGICA DE SAN JUAN DEL RÍO**  
**NOTAS A LOS ESTADOS FINANCIEROS**  
**AL 30 DE JUNIO DE 2023**  
**(PESOS)**

c) Mayor a 180 días y menor o igual a 365 días

Servicios Personales por Pagar	
Proveedores por Pagar	
Contratistas por Obras Públicas	
Participaciones y Aportaciones	
Transferencias Otorgadas	
Intereses, Comisiones y Otros Gastos de la Deuda Pública	
Retenciones y contribuciones por Pagar	
Devoluciones de la Ley de Ingresos	
Otras Cuentas por Pagar	
<b>Sub - Total</b>	<b>0</b>

d) Mayor a 365 días

Servicios Personales por Pagar	\$ 315,036.84	<small>DELICACIONES DE PAGO POR SERVICIO DE NOMINA, CON UNA FACILIDAD DE PAGO DEL 100%</small>
PRIMAS DE VACACIONES DOMINICAL Y GRATIFICACION DE FIN DE AÑO		
INDEMNIZACIONES		
PRETACIONES CONTRACTUALES		
ESTIMULOS		
Proveedores por Pagar		
Contratistas por Obras Públicas		
Participaciones y Aportaciones		
Transferencias Otorgadas		
Intereses, Comisiones y Otros Gastos de la Deuda Pública		
Retenciones y contribuciones por Pagar		
Devoluciones de la Ley de Ingresos		
Otras Cuentas por Pagar		
<b>Sub - Total</b>	<b>315,036.84</b>	
<b>Total</b>	<b>2,109,839.44</b>	

Se informa el monto al 30 DE JUNIO DE 2023 de los documentos por pagar en una desagregación por su vencimiento en días a 90, 180 menor o igual a 365 días y mayor a 365 días, Asimismo, se informa sobre la factibilidad del pago de dichos pasivos.

Documentos por Pagar	Monto	Factibilidad de Pago
a) Menor o igual a 90 días		
Documentos Comerciales		
Documentos con Contratistas por Obras Públicas		
Otros Documentos por Pagar	0	
<b>Sub - Total</b>	<b>0</b>	
b) Mayor a 90 días o igual a 180 días		
Documentos Comerciales		
Documentos con Contratistas por Obras Públicas		
Otros Documentos por Pagar		
<b>Sub - Total</b>	<b>0</b>	
c) Mayor a 180 días y menor o igual a 365 días		
Documentos Comerciales		
Documentos con Contratistas por Obras Públicas		
Otros Documentos por Pagar		
<b>Sub - Total</b>	<b>0</b>	
d) Mayor a 365 días		
Documentos Comerciales		
Documentos con Contratistas por Obras Públicas		
Otros Documentos por Pagar		
<b>Sub - Total</b>	<b>0</b>	
<b>Total</b>	<b>0</b>	

**Fondos y Bienes de Terceros en Garantía y/o Administración.**

2. Se informa de manera agrupada el monto al 30 DE JUNIO DE 2023 de los recursos localizados en fondos de bienes de terceros en administración y/o garantía a corto y largo plazo. Así como la naturaleza de dichos recursos y sus características cualitativas significativas que les afecten o pudieran afectarles financieramente.

A Corto Plazo	Monto	Naturaleza	Características Cualitativas que Afecten Financiamiento
Fondos en garantía			
Fondos en Administración			
Fondos de Fideicomisos		NADA QUE MANIFESTAR	
Otros Fondos de Terceros			
Valores y Bienes en Garantía			
<b>Sub - Total</b>	<b>0</b>		

**UNIVERSIDAD TECNOLÓGICA DE SAN JUAN DEL RÍO**  
**NOTAS A LOS ESTADOS FINANCIEROS**  
**AL 30 DE JUNIO DE 2023**  
**(PESOS)**

A Largo Plazo	Monto	Naturaleza	Características Cualitativas que Afecten Financieramente
Fondos en garantía			
Fondos en Administración			
Fondos de Fideicomisos		NADA QUE MANIFESTAR	
Otros Fondos de Terceros			
Valores y Bienes en Garantía			
<b>Sub – Total</b>	<b>0</b>		
<b>Total</b>	<b>0</b>		

**Pasivos Diferidos**

3. Se informa de la cuenta de los pasivos diferidos y otros, su tipo, naturaleza y monto al 30 DE JUNIO DE 2023. Asimismo, las características significativas que les impacten o pudieran impactarles financieramente.

Tipo	Monto	Naturaleza	Características Cualitativas que Afecten Financieramente
Créditos Diferidos			
Intereses Cobrados por Adelantado			
Fondos en Garantía a Largo Plazo			
Fondos Contingentes a Largo Plazo	\$ .00		CORRESPONDE A OBLIGACIONES LABORALES DE LA UTSJR CON DISPONIBILIDAD DEL 100 % (SIN AFECTACION FINANCIERA)
<b>Total</b>	<b>0.00</b>		

**Provisiones**

4. Se informa al 30 DE JUNIO DE 2023 de las cuentas de provisiones por tipo, monto y naturaleza, así como las características significativas que les impacten. No aplica para la Institución.

**Otros Pasivos**

5. Se informa al 30 DE JUNIO DE 2023 de las cuentas de otros pasivos por tipo circulante o no circulante, los montos totales y sus características cualitativas significativas que les impacten financieramente. No aplica para la Institución.

**III) NOTAS AL ESTADO DE VARIACION EN LA HACIENDA PÚBLICA.**

1.- Se informará de manera agrupada, acerca de las modificaciones al patrimonio contribuido por tipo, naturaleza y monto al 30 DE JUNIO DE 2023.

Cuenta	Monto	Naturaleza
<b>APORTACIONES</b>	<b>0.00</b>	
Inversiones Financieras a Largo Plazo	0.00	
Bienes Inmuebles e Infraestructura	0.00	
Bienes Muebles	0.00	
Bienes Intangibles	0.00	
<b>DONACIONES DE CAPITAL</b>	<b>0.00</b>	
Inversiones Financieras a Largo Plazo	0.00	
Bienes Inmuebles e Infraestructura	0.00	
Bienes Muebles	0.00	
Bienes Intangibles	0.00	
<b>ACTUALIZACION DE LA HACIENDA PÚBLICA/PATRIMONIO</b>	<b>0.00</b>	
Inversiones Financieras a Largo Plazo	0.00	
Bienes Inmuebles e Infraestructura	0.00	
Reintegro de recurso etiquetado	0.00	
Bienes Muebles	0.00	
Bienes Intangibles	0.00	

2.- Se informará de manera agrupada, acerca del monto y procedencia de los recursos que modifican al patrimonio generado al 30 DE JUNIO DE 2023.

**UNIVERSIDAD TECNOLÓGICA DE SAN JUAN DEL RÍO**  
**NOTAS A LOS ESTADOS FINANCIEROS**  
**AL 30 DE JUNIO DE 2023**  
**(PESOS)**

Cuenta	Monto	Procedencia del Recurso
<b>Resultado del ejercicio</b>	<b>15,086,371.61</b>	UTILIDAD/PERDIDA AL 30 DE JUNIO DE 2023
<b>Revalúos</b>	<b>0</b>	
Revaluó de Bienes Inmuebles	0	
Revaluó de Bienes Muebles	0	
Revaluó de Bienes Intangibles	0	
Otros Revalúos	0	
<b>RESERVAS</b>	<b>0</b>	
Reservas de Patrimonio	0	
Reservas de Territoriales	0	
Reservas por Contingencias	0	
<b>RECTIFICACIONES DE RESULTADOS DE EJERCICIOS ANTERIORES</b>	<b>563.93</b>	
Cambios en Políticas Contables	563.93	DEVOLUCIÓN DE BECA EMBAJADORES 2022
Cambios por Errores Contables	0	
<b>VARIACIÓN DE LA HACIENDA PÚBLICA/PATRIMONIO GENERADO NETO 2023</b>	<b>15,085,807.68</b>	

**IV) NOTAS AL ESTADO DE FLUJOS DE EFECTIVO.**

**Efectivo y equivalentes:**

1. Presentar el análisis de las cifras del periodo actual (2023) y el periodo anterior (2022) del Efectivo y Equivalentes al Efectivo, al final del Ejercicio del Estado de Flujos de Efectivo de Efectivo, respecto a la composición del rubro de Efectivo y Equivalentes como sigue:

Cuenta	jun-23	dic-22
Efectivo	53,000.00	\$ 53,000.00
Efectivo en Bancos --Tesorería	\$ 24,402,193.02	\$ 11,952,876.79
Efectivo en Bancos Dependencias	0.00	0.00
Inversiones Temporales (hasta 3 meses)	\$ 1,726,944.36	\$ 1,657,755.83
Fondos de Afectación Especifica	0.00	0.00
Depósitos de Fondos de Terceros y Otros	0.00	0.00
Otros Efectivos y Equivalentes	0.00	0.00
<b>Total de Efectivo y Equivalentes</b>	<b>26,182,137.38</b>	<b>13,663,432.42</b>

2. Detallar las Adquisiciones de las Actividades de Inversión efectivamente pagadas, respecto del apartado de aplicación.

<b>Adquisiciones de Actividades de Inversión efectivamente pagadas</b>		
<b>Concepto</b>	<b>2023</b>	<b>2022</b>
<b>Bienes Inmuebles, Infraestructura y Construcciones en Proceso</b>	<b>0.00</b>	<b>0.00</b>
Terrenos	0.00	0.00
Viviendas	0.00	0.00
Edificios No Habitacionales	0.00	0.00
Infraestructura	0.00	0.00
Construcciones en Proceso en Bienes de Dominio Público	0.00	0.00
Construcciones en Proceso en Bienes Propios	0.00	0.00
Otros Bienes Inmuebles	0.00	0.00
<b>Bienes Muebles</b>	<b>0.00</b>	<b>133,576,085.52</b>
Mobiliario y Equipo de Administración	0.00	61,259,985.00
Mobiliario y Equipo Educativo y Recreativo	0.00	4,058,234.92
Equipo e Instrumental Médico y de Laboratorio	0.00	6,373,265.71
Vehículos y Equipo de Transporte	0.00	3,697,891.14
Equipo de Defensa y Seguridad	0.00	0.00
Maquinaria, Otros Equipos y Herramientas	0.00	58,181,208.75
Colecciones, Obras de Arte y Objetos Valiosos	0.00	0.00
Activos Biológicos	0.00	5,500.00
<b>Otras Inversiones</b>	<b>0.00</b>	<b>0.00</b>
<b>T o t a l</b>	<b>0.00</b>	<b>133,576,085.52</b>



**UNIVERSIDAD TECNOLÓGICA DE SAN JUAN DEL RÍO**  
**NOTAS A LOS ESTADOS FINANCIEROS**  
**AL 30 DE JUNIO DE 2023**  
**(PESOS)**

3.- Se detalla la Conciliación de los Flujos de Efectivos Netos de las Actividades de Operación y la Cuenta de Ahorro/Desahorro antes de Rubros Extraordinarios al 30 DE JUNIO DE 2023.

	<b>Resultados del Ejercicio Ahorro/Desahorro.</b>	<b>15,086,371.61</b>
<b>Más</b>	Depreciación del ejercicio	\$ 4,570,473.79
	<b>Orígenes</b>	<b>(716,820.60)</b>
	Activos circulantes menos efectivo y equivalentes	-935,751.80
	Activos no circulantes	0.00
	Pasivos Corto Plazo	218,931.2
	Pasivos Largo Plazo	0.00
	Aportaciones al Patrimonio en Efectivo	
<b>Menos</b>	<b>Aplicaciones</b>	<b>6,421,319.84</b>
	Activos circulantes menos efectivo y equivalentes	969,033.38
	Activos no circulantes	0.00
	Pasivos Corto Plazo	5,451,722.53
	Pasivos Largo Plazo	0.00
	Resultado de ejercicios anteriores (Reintegro)	563.93
	<b>Flujos de efectivo netos de Actividades de Operación</b>	<b>12,518,704.96</b>

**V) CONCILIACION ENTRE LOS INGRESOS PRESUPUESTARIOS Y CONTABLES, ASÍ COMO ENTRE LOS EGRESOS PRESUPUESTARIOS Y LOS GASTOS CONTABLES**

**A. Ingresos:**

<b>1. Ingresos Presupuestarios</b>		<b>\$ 95,591,065.76</b>
<b>2. Más Ingresos Contables no Presupuestarios</b>		<b>0</b>
Ingresos Financieros	-	
Incremento por variación de Inventarios	-	
Disminución del Exceso de Estimaciones por Pérdida o Deterioro u Obsolescencia	-	
Disminución del exceso de Provisiones	-	
Otros Ingresos y Beneficios Varios	-	
Otros Ingresos Contables no Presupuestarios		
<b>3. Menos ingresos presupuestarios no contables</b>		<b>0</b>
Aprovechamientos Patrimoniales	-	
Ingresos Derivados de Financiamientos	-	
Otros Ingresos Presupuestarios no Contables	-	
<b>4. Ingresos Contables (4 = 1 + 2 - 3)</b>		<b>95,591,065.76</b>

**B. Egresos:**

<b>1. Total de egresos (presupuestarios)</b>		<b>75,934,220.36</b>
<b>2. Menos egresos presupuestarios no contables</b>		<b>0.00</b>
Materia Primas y Materiales de Producción y Comercialización		
Materiales y Suministros	0.00	
Mobiliario y Equipo de Administración	0.00	
Mobiliario y Equipo Educativo y Recreativo	0.00	
Equipo e Instrumental Médico y de Laboratorio	0.00	
Vehículos y Equipo de Transporte	0.00	
Equipo de Defensa y Seguridad	0.00	
Maquinaria, Otros Equipos y Herramientas	0.00	
Activos Biológicos	0.00	
Bienes Inmuebles	0.00	
Activos Intangibles	0.00	
Obra Pública en Bienes de dominio Público	-	
Obra Pública en Bienes Propios	-	
Acciones y Participaciones de Capital	-	
Compra de Títulos y Valores	-	
Concesión de Préstamos	-	
Inversiones en Fideicomisos, Mandatos y Otros Análogos	-	
Provisiones para Contingencias y Otras Erogaciones Especiales	-	
Amortización de la Deuda Pública	-	
Adeudos de Ejercicios Fiscales Anteriores (ADEFAS)	-	
Otros Egresos Presupuestales No Contables	-	
<b>3. Más gastos contables no presupuestales</b>		<b>4,570,473.79</b>

**UNIVERSIDAD TECNOLÓGICA DE SAN JUAN DEL RÍO**  
**NOTAS A LOS ESTADOS FINANCIEROS**  
**AL 30 DE JUNIO DE 2023**

(PESOS)

Estimaciones, Depreciaciones, Deterioros, Obsolescencia y Amortizaciones	4,570,473.79	
Provisiones		
Disminución de Inventarios		
Aumento por Insuficiencia de Estimaciones por Pérdida o Deterioro u Obsolescencia		
Aumento por Insuficiencia de Provisiones		
Otros Gastos		
Otros Gastos Contables No Presupuestarios		
<b>4. Total de Gastos Contables (4 = 1 - 2 + 3)</b>		<b>80,504,694.15</b>

**b) NOTAS DE MEMORIA (Cuentas de Orden)**

Las Notas de Memoria contendrán información sobre las cuentas de orden tanto contables como presupuestarias que se utilizan para registrar movimientos de valores que no afecten o modifiquen el Estado de Situación Financiera del ente público; sin embargo, su incorporación es necesaria con fines de recordatorio, de control y en general sobre los aspectos administrativos, o bien, para consignar sus derechos o responsabilidades contingentes que puedan, o no, presentarse en el futuro.

Las cuentas que se manejan para efectos de estas Notas son las siguientes:

**Cuentas de órdenes contables y presupuestarias:**

**Contables:**

- Valores
- Emisión de obligaciones
- Avales y garantías
- Juicios
- Inversión Mediante Proyectos para Prestación de Servicios (PPS) y similares.
- Bienes concesionados o en comodato

**Presupuestarias:**

- Cuentas de ingresos
- Cuentas de egresos

Se informará de forma agrupada en las Notas a los Estados Financieros las cuentas de orden contables y cuentas de orden presupuestario, considerando al menos lo siguiente:

- a. Los valores en custodia de instrumentos prestados a formadores de mercado e instrumentos de crédito recibidos en garantía de los formadores de mercado u otros.

VALORES	TIPO	MONTO
Valores en custodia	NA	NA
Instrumentos de Crédito Prestados a formadores de Mercado	NA	NA
Instrumentos de crédito recibidos en Garantía de los Formadores de Mercado	NA	NA

- b. Por tipo de emisión de instrumento, monto tasa y vencimiento.

EMISION DE OBLIGACIONES	TIPO	MONTO	TASA	VENCIMIENTO
Autorización para la Emisión de Bonos, Títulos y Valores de la Deuda Pública Interna	NA	0	NA	NA
Autorización para la Emisión de Bonos, Títulos y Valores de la Deuda Pública externa	NA	0	NA	NA
Suscripción de Contratos de Préstamos y Otras Obligaciones de la Deuda Pública Interna	NA	0	NA	NA
Suscripción de Contratos de Préstamos y Otras Obligaciones de la Deuda Pública Externa	NA	0	NA	NA

- c. Los avales y garantía para respaldar obligaciones no fiscales por tipo, tasa y vencimiento.

AVALES Y GARANTIAS	TIPO	MONTO	TASA	VENCIMIENTO
Avales autorizados	NA	0	NA	NA
Fianzas y Garantías, Recibidas por Deudas a Cobrar	NA	0	NA	NA
Fianzas Otorgadas para respaldar Obligaciones no fiscales del gobierno	NA	0	NA	NA

**UNIVERSIDAD TECNOLÓGICA DE SAN JUAN DEL RÍO**  
**NOTAS A LOS ESTADOS FINANCIEROS**  
**AL 30 DE JUNIO DE 2023**  
**(PESOS)**

d. Los juicios por demanda judicial en proceso de Resolución.

JUICIOS	EXPEDIENTE	TIPO	MONTO
ACTORA: ROSA MARTHA RODRÍGUEZ LEYVA VS. UNIVERSIDAD TECNOLÓGICA DE SAN JUAN DEL RÍO.	EXP. 9701/2020/2	JUICIO ORDINARIO LABORAL	\$150,000.00
ACTOR: LUIS LÓPEZ JIMÉNEZ VS. UNIVERSIDAD TECNOLÓGICA DE SAN JUAN DEL RÍO.	EXP. 955/2020/2	JUICIO ORDINARIO LABORAL	\$245,000.00
ACTOR: LUVIN HERNÁNDEZ PERALTA VS UNIVERSIDAD TECNOLÓGICA DE SAN JUAN DEL RÍO.	EXP. 1623/2021/2	JUICIO ORDINARIO LABORAL	\$200,000.00
ACTOR: MANUEL HERNÁNDEZ PERALTA VS UNIVERSIDAD TECNOLÓGICA DE SAN JUAN DEL RÍO.	EXP. 1627/2021/2	JUICIO ORDINARIO LABORAL	\$200,000.00
ACTOR: ALICIA SALAZAR GARCÍA VS UNIVERSIDAD TECNOLÓGICA DE SAN JUAN DEL RÍO.	EXP. 1628/2021/2	JUICIO ORDINARIO LABORAL	\$200,000.00
ACTOR: FLORIBERTO DE JESÚS HERNÁNDEZ VS UNIVERSIDAD TECNOLÓGICA DE SAN JUAN DEL RÍO.	EXP. 1624/2021/2	JUICIO ORDINARIO LABORAL	\$200,000.00
ACTOR: TOMÁS LARA REYES VS UNIVERSIDAD TECNOLÓGICA DE SAN JUAN DEL RÍO.	EXP. 1626/2021/2	JUICIO ORDINARIO LABORAL	\$200,000.00
			<b>\$1,395,000.00</b>

e. Los contratos firmados de construcciones por tipo de contrato.

Contratos para inversión Mediante Proyectos para Prestación de Servicios (PPS) y Similares	TIPO	MONTO	VENCIMIENTO
Contratos para Inversión Mediante Proyectos para Prestación de Servicios (PPS) y Similares	NA	0	NA

f. Bienes en Concesión o en Comodato

BIENES EN CONCESIÓN O COMODATO	TIPO	MONTO	VENCIMIENTO
Bienes Bajo Contrato de Concesión	NA	0	NA
Bienes Bajo Contrato de Comodato			

Cuentas de Orden Presupuestario:

	Monto	Observación
Ley de Ingresos estimado	\$ 180,664,983.00	
Ley de Ingresos por Ejecutar	\$ 89,190,579.48	
Modificaciones a la Ley de Ingresos Estimada	\$ 4,116,652.24	
Ley de Ingresos Devengado	\$ 935,751.80	
Ley de Ingresos Recaudado	\$ 94,655,313.96	
<b>Total</b>	<b>0.00</b>	

	Monto	Observación
Presupuesto de Egresos Aprobado	\$ 181,767,729.00	
Presupuesto de Egresos por Ejercer	\$ 22,909,814.14	
Modificaciones al Presupuesto de Egresos Aprobado	\$ 8,585,220.93	
Presupuesto de Egresos Comprometido	\$ 91,488,915.35	
Presupuesto de Egresos Devengado	\$ 218,931.20	
Presupuesto de Egresos Ejercido	\$ .00	
Presupuesto de Egresos Pagado	\$ 75,715,289.24	
<b>Total</b>	<b>0.00</b>	

La emisión de los estados financieros y sus notas por el período terminado al 30 DE JUNIO DE 2023, fueron autorizadas para su emisión el 05 de Julio del 2023, por la L. A. Wendy América Maldonado Morales, encargada del Despacho de la Dirección de Administración y Finanzas.

Bajo protesta de decir verdad declaramos que los estados financieros y sus notas son razonablemente correctos y son responsabilidad del emisor.

M. An. P. Fernando Filemón Ferrusca Ortiz  
 Rector

L. A. Wendy América Maldonado Morales  
 Encargada del Despacho de la Dirección de Administración y Finanzas

Rubro de Ingresos	Ingreso					Diferencia (6=5-1)
	Estimado (1)	Ampliaciones y Reducciones (2)	Modificado (3=1+2)	Devengado (4)	Recaudado (5)	
Impuestos	0	0	0	0	0	0
Cuotas y Aportaciones de Seguridad Social	0	0	0	0	0	0
Contribuciones de Mejoras	0	0	0	0	0	0
Derechos	0	0	0	0	0	0
Productos	0	70,593	70,593	70,593	70,593	70,593
Aprovechamientos	0	0	0	0	0	0
Ingresos por Venta de Bienes, Prestación de Servicios y Otros Ingresos	24,000,000	0	24,000,000	17,980,964	17,873,013	-6,126,987
Participaciones, Aportaciones, Convenios, Incentivos Derivados de la Colaboración Fiscal y Fondos Distintos de Aportaciones	0	0	0	0	0	0
Transferencias, Asignaciones, Subsidios y Subvenciones, y Pensiones y Jubilaciones	156,664,993	4,046,059	160,711,052	77,539,509	76,711,708	-79,965,285
Ingresos Derivados de Financiamientos	0	0	0	0	0	0
<b>Total</b>	<b>180,664,993</b>	<b>4,116,652</b>	<b>184,781,645</b>	<b>95,591,066</b>	<b>94,655,314</b>	<b>-86,009,679</b>
<b>Ingresos excedentes</b>						

Estado Analítico de Ingresos Por Fuente de Financiamiento	Ingreso					Diferencia (6=5-1)
	Estimado (1)	Ampliaciones y Reducciones (2)	Modificado (3=1+2)	Devengado (4)	Recaudado (5)	
<b>Ingresos del Poder Ejecutivo Federal o Estatal y de los Municipios</b>	0	0	0	0	0	0
Impuestos	0	0	0	0	0	0
Cuotas y Aportaciones de Seguridad Social	0	0	0	0	0	0
Contribuciones de Mejoras	0	0	0	0	0	0
Derechos	0	0	0	0	0	0
Productos	0	0	0	0	0	0
Aprovechamientos	0	0	0	0	0	0
Participaciones, Aportaciones, Convenios, Incentivos Derivados de la Colaboración Fiscal y Fondos Distintos de Aportaciones	0	0	0	0	0	0
Transferencias, Asignaciones, Subsidios y Subvenciones, y Pensiones y Jubilaciones	0	0	0	0	0	0
<b>Ingresos de los Entes Públicos de los Poderes Legislativo y Judicial, de los Órganos Autónomos y del Sector Paraestatal o Paramunicipal, así como de las Empresas Productivas del Estado</b>	<b>180,664,993</b>	<b>4,116,652</b>	<b>184,781,645</b>	<b>95,591,066</b>	<b>94,655,314</b>	<b>-86,009,679</b>
Cuotas y Aportaciones de Seguridad Social	0	0	0	0	0	0
Productos	0	70,593	70,593	70,593	70,593	70,593
Ingresos por Venta de Bienes, Prestación de Servicios y Otros Ingresos	24,000,000	0	24,000,000	17,980,964	17,873,013	-6,126,987
Transferencias, Asignaciones, Subsidios y Subvenciones, y Pensiones y Jubilaciones	156,664,993	4,046,059	160,711,052	77,539,509	76,711,708	-79,965,285
Ingresos derivados de financiamiento	0	0	0	0	0	0
Ingresos Derivados de Financiamientos	0	0	0	0	0	0
<b>Total</b>	<b>180,664,993</b>	<b>4,116,652</b>	<b>184,781,645</b>	<b>95,591,066</b>	<b>94,655,314</b>	<b>-86,009,679</b>
<b>Ingresos excedentes</b>						

*[Handwritten signature]*

Dr. en A. Fernando Martín Ferrusca Ortiz  
Director

*[Handwritten signature]*


L.A. Wendy América Maldonado Morales  
Encargada de Despacho de Dirección de Administración y Finanzas

*[Handwritten mark]*



**UNIVERSIDAD TECNOLÓGICA DE SAN JUAN DEL RÍO**  
**Estado Analítico del Ejercicio del Presupuesto de Egresos**  
**Clasificación Administrativa**  
**Del 1 de Enero al 30 de Junio de 2023**


Concepto	Egresos					Subejercicio 6 = ( 3 - 4 )
	Aprobado 1	Ampliaciones/ (Reducciones) 2	Modificado 3 = ( 1 + 2 )	Devengado 4	Pagado 5	
Poder Ejecutivo	181,767,729	8,565,221	190,332,950	75,934,220	75,715,289	114,398,729
Poder Legislativo	0	0	0	0	0	0
Poder Judicial	0	0	0	0	0	0
Órganos Autónomos	0	0	0	0	0	0
<b>Total del Gasto</b>	<b>181,767,729</b>	<b>8,565,221</b>	<b>190,332,950</b>	<b>75,934,220</b>	<b>75,715,289</b>	<b>114,398,729</b>

  
 M. en A. P. Fernando Filémon Ferrusca Ortiz  
 Rector

  
 L.A. Wently América Maldonado Morales

Encargada de Despacho de Dirección de Administración y Finanzas

Concepto	Egresos			Subejercicio 6 = ( 3 - 4 )	
	Aprobado 1	Ampliaciones/ (Reducciones) 2	Modificado 3 = ( 1 + 2 )		Devengado 4
Entidades Paraestatales y Fideicomisos No Empresariales y No Financieros	181,767,729	8,565,221	190,332,950	75,934,220	75,715,289
Instituciones Públicas de la Seguridad Social	0	0	0	0	0
Entidades Paraestatales Empresariales No Financieras con Participación Estatal Mayoritaria	0	0	0	0	0
Fideicomisos Empresariales No Financieros con Participación Estatal Mayoritaria	0	0	0	0	0
Entidades Paraestatales Empresariales Financieras Monetarias con Participación Estatal Mayoritaria	0	0	0	0	0
Entidades Paraestatales Empresariales Financieras No Monetarias con Participación Estatal Mayoritaria	0	0	0	0	0
Fideicomisos Financieros Públicos con Participación Estatal Mayoritaria	0	0	0	0	0
<b>Total del Gasto</b>	<b>181,767,729</b>	<b>8,565,221</b>	<b>190,332,950</b>	<b>75,934,220</b>	<b>75,715,289</b>
					<b>114,398,729</b>



M. ex A. F. Fernando Herrera Ferrusca Ortiz  
Rector



M. Wendy América Maldonado Morales  
Encargada de Despacho de Dirección de Administración y Finanzas



Concepto	Egresos					Subejercicio
	Aprobado	Ampliaciones/ (Reducciones)	Modificado	Devengado	Pagado	
	1	2	3 = (1 + 2)	4	5	
<b>RECTORIA</b>	<b>5,606,144</b>	<b>158,778</b>	<b>5,764,921</b>	<b>2,413,322</b>	<b>2,413,322</b>	<b>3,351,599</b>
ABOGADO GENERAL	1,535,994	6,017	1,542,011	638,359	638,359	903,652
ORGANO INTERNO DE CONTROL	948,758	10,849	959,607	429,357	429,357	530,250
REPRESENTACION DE RECTORIA PARA SISTEMAS DE CALIDAD	494,861	117,414	612,275	233,100	233,100	379,175
RECTORIA	2,626,530	24,499	2,651,029	1,112,506	1,112,506	1,538,523
<b>SECRETARÍA ACADÉMICA</b>	<b>100,094,684</b>	<b>2,101,894</b>	<b>102,196,578</b>	<b>40,333,140</b>	<b>40,333,140</b>	<b>61,863,438</b>
DIRECCIÓN DE LA DIVISIÓN DE NEGOCIOS Y MERCADOTÉCNIA	13,173,532	407,992	13,581,524	5,543,968	5,543,968	8,037,556
DIRECCIÓN DE LA DIVISIÓN DE MECATRÓNICA, DESARROLLO DE SOFTWARE E INGENIERÍA CIVIL	25,297,596	-69,990	25,227,607	10,802,518	10,802,518	14,425,088
DIRECCIÓN DE LA DIVISIÓN DE QUÍMICA Y ENERGÍAS RENOVABLES	20,272,581	819,748	21,092,329	8,721,519	8,721,519	12,370,810
DIRECCIÓN DE LA DIVISIÓN DE SISTEMAS PRODUCTIVOS Y MANTENIMIENTO INDUSTRIAL	16,949,683	1,381,091	18,330,774	8,044,163	8,044,163	10,286,611
DIRECCIÓN DE INVESTIGACIÓN, DESARROLLO TECNOLÓGICO Y POSGRADO	1,538,855	5,944	1,544,799	550,893	550,893	993,906
UNIDAD ACADÉMICA JALPAN	7,551,459	-264,756	7,286,703	2,828,687	2,828,687	4,458,015
SECRETARIA ACADEMICA	14,674,242	-171,701	14,502,541	3,535,520	3,535,520	10,967,022
EXTENSIÓN PEÑAMILLER	636,736	-6,435	630,301	305,872	305,872	324,429
<b>DIRECCIÓN DE ASUNTOS ESTUDIANTILES</b>	<b>10,642,921</b>	<b>1,149,205</b>	<b>11,792,126</b>	<b>5,113,349</b>	<b>5,108,345</b>	<b>6,678,778</b>
DEPARTAMENTO DE SERVICIOS BIBLIOTECARIOS	1,732,569	1,000	1,733,569	640,178	640,178	1,093,391
DEPARTAMENTO DE SERVICIOS CULTURAL Y DEPORTES	1,816,626	640,840	2,457,466	1,236,182	1,236,182	1,221,284
DEPARTAMENTO DE SERVICIOS MEDICOS	1,184,927	33,128	1,218,055	319,628	319,628	898,427
DEPARTAMENTO DE SERVICIOS ESCOLARES	3,380,663	199,263	3,579,925	1,476,185	1,471,182	2,103,740
DIRECCION DE ASUNTOS ESTUDIANTILES	1,863,595	91,246	1,954,841	965,757	965,757	989,084
DEPARTAMENTO DE APOYO PSICOPEDAGÓGICO Y BECAS	664,542	183,728	848,270	475,419	475,419	372,851
<b>DIRECCIÓN DE VINCULACIÓN</b>	<b>8,753,937</b>	<b>4,411,171</b>	<b>13,165,108</b>	<b>5,462,111</b>	<b>5,462,111</b>	<b>7,702,997</b>
DEPARTAMENTO DE RELACIONES CON EL SECTOR PRODUCTIVO	3,506,239	91,575	3,597,815	1,522,183	1,522,183	2,075,632
CECAFE	600	1,000	1,600	924	924	676
CIUT	717,746	712,121	1,429,867	1,105,538	1,105,538	324,330
SERVICIOS TECNOLÓGICOS	1,343,676	370,828	1,714,504	1,058,704	1,058,704	655,800
DEPARTAMENTO DE COMUNICACIÓN	1,681,270	335,601	2,016,871	634,273	634,273	1,382,597
DIRECCION DE VINCULACION	1,504,405	2,900,046	4,404,451	1,140,490	1,140,490	3,263,961
<b>DIRECCIÓN DE ADMINISTRACIÓN Y FINANZAS</b>	<b>47,190,506</b>	<b>1,972,414</b>	<b>49,162,920</b>	<b>19,120,098</b>	<b>18,906,170</b>	<b>30,042,823</b>
DEPARTAMENTO DE ADMINISTRACIÓN FINANCIERA	2,309,659	286,873	2,596,532	1,201,972	1,201,972	1,394,561
DEPARTAMENTO DE RECURSOS HUMANOS	10,280,092	1,764,916	12,045,008	2,376,328	2,376,328	9,668,680
DEPARTAMENTO DE ADQUISICIONES Y ACTIVO FIJO	1,937,791	145,389	2,083,179	1,002,429	1,002,429	1,080,751
DEPARTAMENTO DE MANTENIMIENTO Y SERVICIOS GENERALES	10,639,709	6,772,287	17,411,997	8,122,377	8,122,377	9,289,620
DIRECCION DE ADMINISTRACION Y FINANZAS	21,203,140	-7,009,156	14,193,984	6,304,685	6,090,757	7,889,299
DEPARTAMENTO DE CONTROL PRESUPUESTAL	820,115	12,105	832,220	112,307	112,307	719,913
<b>DIRECCIÓN DE PLANEACIÓN Y SISTEMAS DE INFORMACIÓN</b>	<b>9,479,538</b>	<b>-1,228,241</b>	<b>8,251,296</b>	<b>3,492,201</b>	<b>3,492,201</b>	<b>4,759,095</b>
DEPARTAMENTO DE PLANEACIÓN, EVALUACIÓN Y ESTADÍSTICA	1,656,032	17,844	1,673,875	892,524	892,524	781,351
DEPARTAMENTO DE TECNOLOGÍAS DE LA INFORMACIÓN	6,290,083	-1,312,144	4,977,938	2,039,117	2,039,117	2,938,821
DIRECCION DE PLANEACION Y SISTEMAS DE INFORMACION	1,533,424	66,059	1,599,483	560,559	560,559	1,038,924
<b>Total del Gasto</b>	<b>181,767,729</b>	<b>8,565,221</b>	<b>190,332,950</b>	<b>75,934,220</b>	<b>75,715,289</b>	<b>114,398,729</b>

M. en A. P. Fernando Filomón Ferrusca Ortiz

Rector

L.A. Wendy América Maldonado Morales

Encargada de Despacho de Dirección de Administración y Finanzas

UNIVERSIDAD TECNOLÓGICA DE SAN JUAN DEL RÍO  
Estado Analítico del Ejercicio del Presupuesto de Egresos  
Clasificación Económica (por Tipo de Gasto)  
Del 1 de Enero al 30 de Junio de 2023

Concepto	Egresos						Subejercicio 6 = ( 3 + 4 )
	Aprobado 1	Ampliaciones/(Reducciones) 2	Modificado 3 = ( 1 + 2 )	Devengado 4	Pagado 5		
Gasto Corriente	173,329,145	8,474,196	181,803,341	72,971,823	72,752,882	108,831,518	
Gasto de Capital	0	91,025	91,025	0	0	91,025	
Amortización de la Deuda y Disminución de Pasivos	0	0	0	0	0	0	
Pensiones y Jubilaciones	8,438,584	0	8,438,584	2,962,397	2,962,397	5,476,187	
Participaciones	0	0	0	0	0	0	
<b>Total del Gasto</b>	<b>181,767,729</b>	<b>8,565,221</b>	<b>190,332,950</b>	<b>75,934,220</b>	<b>75,715,289</b>	<b>114,398,729</b>	

M. en A. P. Fernando Piñero Ferrusca Ortiz  
Rector



L.A. Wendy América Maldonado Morales

Encargada de Despacho de Dirección de Administración y Finanzas



Concepto	Egresos					Subejercicio 6 = (3 + 4)
	Aprobado 1	Ampliaciones/ (Reducciones) 2	Modificado 3 = (1 + 2)	Devengado 4	Pagado 5	
<b>Gobierno</b>						
Legislación	0	0	0	0	0	0
Justicia	0	0	0	0	0	0
Coordinación de la Política de Gobierno	0	0	0	0	0	0
Relaciones Exteriores	0	0	0	0	0	0
Asuntos Financieros y Hacendarios	0	0	0	0	0	0
Seguridad Nacional	0	0	0	0	0	0
Asuntos de Orden Público y de Seguridad Interior	0	0	0	0	0	0
Otros Servicios Generales	0	0	0	0	0	0
<b>Desarrollo Social</b>	181,767,729	8,565,221	190,332,950	75,934,220	75,715,289	114,398,729
Protección Ambiental	0	0	0	0	0	0
Vivienda y Servicios a la Comunidad	0	0	0	0	0	0
Salud	0	0	0	0	0	0
Recreación, Cultura y Otras Manifestaciones Sociales	0	0	0	0	0	0
Educación	181,767,729	8,565,221	190,332,950	75,934,220	75,715,289	114,398,729
Protección Social	0	0	0	0	0	0
Otros Asuntos Sociales	0	0	0	0	0	0
<b>Desarrollo Económico</b>	0	0	0	0	0	0
Asuntos Económicos, Comerciales y Laborales en General	0	0	0	0	0	0
Agropecuaria, Silvicultura, Pesca y Caza	0	0	0	0	0	0
Combustibles y Energía	0	0	0	0	0	0
Minería, Manufacturas y Construcción	0	0	0	0	0	0
Transporte	0	0	0	0	0	0
Comunicaciones	0	0	0	0	0	0
Turismo	0	0	0	0	0	0
Ciencia, Tecnología e Innovación	0	0	0	0	0	0
Otras Industrias y Otros Asuntos Económicos	0	0	0	0	0	0
<b>Otros no Clasificados en Funciones Anteriores</b>	0	0	0	0	0	0
Transacciones de la Deuda Pública / Costo Financiero de la Deuda	0	0	0	0	0	0
Transferencias, Participaciones y Aportaciones entre Diferentes Niveles y Ordenes de Gobierno	0	0	0	0	0	0
Saneamiento del Sistema Financiero	0	0	0	0	0	0
Adeudos de Ejercicios Fiscales Anteriores	0	0	0	0	0	0
<b>Total del Gasto</b>	<b>181,767,729</b>	<b>8,565,221</b>	<b>190,332,950</b>	<b>75,934,220</b>	<b>75,715,289</b>	<b>114,398,729</b>



M. en A. P. Fernando Villanón Ferrusca Ortiz  
 Mayor



L.A. Wendy América Maldonado Morales  
 Encargada de Despacho de Dirección de Administración y Finanzas



**UNIVERSIDAD TECNOLÓGICA DE SAN JUAN DEL RÍO**  
**Estado Analítico del Ejercicio del Presupuesto de Egresos**  
**Clasificación por Objeto del Gasto (Capítulo y Concepto)**  
**Del 1 de Enero al 30 de Junio de 2023**

Concepto	Egresos					Subejercicio
	Aprobado 1	Ampliaciones/ (Reducciones) 2	Modificado 3 = (1 + 2)	Devengado 4	Pagado 5	
<b>Servicios Personales</b>	<b>141,866,500</b>	<b>686,879</b>	<b>142,553,379</b>	<b>50,576,967</b>	<b>50,576,967</b>	<b>91,976,412</b>
Remuneraciones al Personal de Carácter Permanente	69,987,465	-1,549,798	68,437,667	32,222,719	32,222,719	36,214,948
Remuneraciones al Personal de Carácter Transitorio	0	1,504,305	1,504,305	1,380,353	1,380,353	123,952
Remuneraciones Adicionales y Especiales	23,712,757	27,365	23,740,122	1,965,362	1,965,362	21,774,760
Seguridad Social	15,142,390	397,167	15,539,557	6,110,591	6,110,591	9,428,966
Otras Prestaciones Sociales y Económicas	21,485,960	-439,526	21,046,424	7,273,152	7,273,152	13,773,272
Previsiones	5,177,497	954,858	6,132,355	0	0	6,132,355
Pago de Estímulos a Servidores Públicos	6,360,441	-207,493	6,152,948	1,624,789	1,624,789	4,528,158
<b>Materiales y Suministros</b>	<b>4,703,500</b>	<b>616,893</b>	<b>5,320,393</b>	<b>2,665,665</b>	<b>2,660,919</b>	<b>2,654,728</b>
Materiales de Administración, Emisión de Documentos y Artículos Oficiales	1,516,000	-214,574	1,301,426	649,756	645,010	651,670
Alimentos y Utensilios	330,000	118,612	448,612	168,320	168,320	280,291
Materiales Primas y Materiales de Producción y Comercialización	0	0	0	0	0	0
Materiales y Artículos de Construcción y de Reparación	955,000	-115,306	839,694	605,682	605,682	234,012
Productos Químicos, Farmacéuticos y de Laboratorio	345,500	1,047,564	1,393,064	431,956	431,956	961,109
Combustibles, Lubricantes y Aditivos	1,050,000	-183,175	866,825	571,695	571,695	295,130
Vestuario, Blancos, Prendas de Protección y Artículos Deportivos	242,000	-41,220	200,780	126,284	126,284	74,486
Materiales y Suministros Para Seguridad	0	0	0	0	0	0
Herramientas, Refacciones y Accesorios	265,000	4,992	269,992	111,972	111,972	158,020
Menores	22,977,923	4,789,629	27,766,552	17,837,325	17,623,141	9,929,227
<b>Servicios Generales</b>	<b>3,316,095</b>	<b>-960,980</b>	<b>2,355,115</b>	<b>1,072,527</b>	<b>1,072,527</b>	<b>1,282,588</b>
Servicios de Arrendamiento	1,860,000	-716,866	1,143,134	557,479	557,479	585,655
Servicios Profesionales, Científicos, Técnicos y Otros Servicios	7,132,328	4,399,495	11,531,823	9,001,045	9,001,045	2,530,778
Servicios Financieros, Bancarios y Comerciales	584,000	-70,259	513,741	415,954	415,687	97,787
Servicios de Instalación, Reparación, Mantenimiento y Conservación	6,379,500	1,559,903	7,939,403	4,039,817	4,039,817	3,899,587
Servicios de Comunicación Social y Publicidad	185,000	80,851	265,851	126,554	126,554	139,297
Servicios de Traslado y Viáticos	228,000	158,778	386,778	233,686	233,686	153,092
Servicios Oficiales	1,160,000	80,554	1,240,554	700,372	700,372	540,182
Otros Servicios Generales	2,133,000	257,152	2,390,152	1,689,890	1,475,962	700,261
<b>Transferencias, Asignaciones, Subsidios y Otras Ayudas</b>	<b>12,219,806</b>	<b>2,381,795</b>	<b>14,601,601</b>	<b>4,854,263</b>	<b>4,854,263</b>	<b>9,747,338</b>
Transferencias Internas y Asignaciones al Sector Público	0	0	0	0	0	0
Transferencias al Resto del Sector Público	0	0	0	0	0	0
Subsidios y Subvenciones	3,781,222	26,400	3,807,622	26,400	26,400	0
Ayudas Sociales	8,438,584	2,355,395	10,793,979	1,865,466	1,865,466	4,271,151
Pensiones y Jubilaciones	0	0	0	2,962,397	2,962,397	5,476,187
Transferencias a Fidelcomisos, Mandatos y Otros Análogos	0	0	0	0	0	0
Transferencias a la Seguridad Social	0	0	0	0	0	0
Donativos	0	0	0	0	0	0
Transferencias al Exterior	0	0	0	0	0	0
<b>Bienes Muebles, Inmuebles e Intangibles</b>	<b>0</b>	<b>91,025</b>	<b>91,025</b>	<b>0</b>	<b>0</b>	<b>91,025</b>
Mobiliario y Equipo de Administración	0	0	0	0	0	0
Mobiliario y Equipo Educativo y Recreativo	0	37,391	37,391	0	0	37,391
Equipo e Instrumental Médico y de Laboratorio	0	0	0	0	0	0
Vehículos y Equipo de Transporte	0	0	0	0	0	0
Equipo de Defensa y Seguridad	0	0	0	0	0	0

UNIVERSIDAD TECNOLÓGICA DE SAN JUAN DEL RÍO  
Estado Analítico del Ejercicio del Presupuesto de Egresos  
Clasificación por Objeto del Gasto (Capítulo y Concepto)  
Del 1 de Enero al 30 de Junio de 2023

Concepto	Egresos				Subejercicio
	Aprobado 1	Ampliaciones/ (Reducciones) 2	Modificado 3 = (1 + 2)	Devengado 4	
Maquinaria, Otros Equipos y Herramientas	0	53,635	53,635	0	0
Activos Biológicos	0	0	0	0	0
Bienes Inmuebles	0	0	0	0	0
Activos Intangibles	0	0	0	0	0
<b>Inversión Pública</b>	0	0	0	0	0
Obra Pública en Bienes de Dominio Público	0	0	0	0	0
Obra Pública en Bienes Propios	0	0	0	0	0
Proyectos Productivos y Acciones de Fomento	0	0	0	0	0
<b>Inversiones Financieras y Otras Provisiones</b>	0	0	0	0	0
Inversiones Para el Fomento de Actividades Productivas	0	0	0	0	0
Acciones y Participaciones de Capital	0	0	0	0	0
Compra de Títulos y Valores	0	0	0	0	0
Concesión de Préstamos	0	0	0	0	0
Inversiones en Fideicomisos, Mandatos y Otros Análogos	0	0	0	0	0
Otras Inversiones Financieras	0	0	0	0	0
Provisiones para Contingencias y Otras Erogaciones Especiales	0	0	0	0	0
<b>Participaciones y Aportaciones</b>	0	0	0	0	0
Participaciones	0	0	0	0	0
Aportaciones	0	0	0	0	0
Convenios	0	0	0	0	0
<b>Deuda Pública</b>	0	0	0	0	0
Amortización de la Deuda Pública	0	0	0	0	0
Intereses de la Deuda Pública	0	0	0	0	0
Comisiones de la Deuda Pública	0	0	0	0	0
Gastos de la Deuda Pública	0	0	0	0	0
Costo por Coberturas	0	0	0	0	0
Apoyos Financieros	0	0	0	0	0
Adeudos de Ejercicios Fiscales Anteriores (Adefas)	0	0	0	0	0
<b>Total del Gasto</b>	<b>181,767,723</b>	<b>8,565,221</b>	<b>190,332,950</b>	<b>75,934,220</b>	<b>75,715,289</b>
					<b>114,398,729</b>



María A. P. Ferrandiz-Fernández Ferrusca Ortiz  
Revisor



L.A. Wendy América Maldonado Morales  
Encargada de Despacho de Dirección de Administración y Finanzas







Concepto	Egresos				Subejercicio
	Aprobado 1	Ampliaciones/ (Reducciones) 2	Modificado 3 = (1 + 2)	Devengado 4	
<b>Programas</b>	<b>181,767,729</b>	<b>8,565,221</b>	<b>190,332,950</b>	<b>75,934,220</b>	<b>114,398,729</b>
Subsidios: Sector Social y Privado o Entidades Federativas y Municipios	0	0	0	0	0
Sujetos a Reglas de Operación	0	0	0	0	0
Otros Subsidios	0	0	0	0	0
<b>Desempeño de las Funciones</b>	<b>158,186,755</b>	<b>8,168,054</b>	<b>166,354,809</b>	<b>66,861,232</b>	<b>99,493,577</b>
Prestación de Servicios Públicos	158,186,755	8,168,054	166,354,809	66,861,232	99,493,577
Provisión de Bienes Públicos	0	0	0	0	0
Planeación, seguimiento y evaluación de políticas públicas	0	0	0	0	0
Promoción y fomento	0	0	0	0	0
Regulación y supervisión	0	0	0	0	0
Funciones de las Fuerzas Armadas (Únicamente Gobierno Federal)	0	0	0	0	0
Específicos	0	0	0	0	0
Proyectos de Inversión	0	0	0	0	0
<b>Administrativos y de Apoyo</b>	<b>0</b>	<b>0</b>	<b>0</b>	<b>0</b>	<b>0</b>
Apoyo al proceso presupuestario y para mejorar la eficiencia institucional	0	0	0	0	0
Apoyo a la función pública y al mejoramiento de la gestión	0	0	0	0	0
Operaciones ajenas	0	0	0	0	0
<b>Compromisos</b>	<b>0</b>	<b>0</b>	<b>0</b>	<b>0</b>	<b>0</b>
Obligaciones de cumplimiento de resolución jurisdiccional	0	0	0	0	0
Desastres Naturales	0	0	0	0	0
<b>Obligaciones</b>	<b>23,580,974</b>	<b>397,167</b>	<b>23,978,141</b>	<b>9,072,989</b>	<b>14,905,153</b>
Pensiones y jubilaciones	8,438,584	0	8,438,584	2,962,397	5,476,187
Aportaciones a la seguridad social	15,142,390	397,167	15,539,557	6,110,591	9,428,966
Aportaciones a fondos de estabilización	0	0	0	0	0
Aportaciones a fondos de inversión y reestructura de pensiones	0	0	0	0	0
<b>Programas de Gasto Federalizado (Gobierno Federal)</b>	<b>0</b>	<b>0</b>	<b>0</b>	<b>0</b>	<b>0</b>
Gasto Federalizado	0	0	0	0	0
Participaciones a entidades federativas y municipios	0	0	0	0	0
Costo financiero, deuda o apoyos a deudores y ahorradores de la banca	0	0	0	0	0
Adeudos de ejercicios fiscales anteriores	0	0	0	0	0
<b>Total del Gasto</b>	<b>181,767,729</b>	<b>8,565,221</b>	<b>190,332,950</b>	<b>75,934,220</b>	<b>114,398,729</b>

  
M. en A. P. Feliano Filémon Ferrusca Ortiz  
Rector

  
L.A. Wandy América Maldonado Morales


Encargada de Despacho de Dirección de Administración y Finanzas






UNIVERSIDAD TECNOLÓGICA DE SAN JUAN DEL RÍO  
Intereses de la Deuda  
Del 1 de Enero al 30 de Junio de 2023

Identificación de Crédito o Instrumento	Devengado	Pagado
<b>Créditos Bancarios</b>		
<b>NADA QUE MANIFESTAR</b>		
<b>Total de intereses de Créditos Bancarios</b>	<b>0</b>	<b>0</b>
<b>Otros Instrumentos de Deuda</b>		
<b>Total de intereses de Otros Instrumentos de Deuda</b>	<b>0</b>	<b>0</b>
<b>TOTAL</b>	<b>0</b>	<b>0</b>

  
M. en A. P. Fernando Filemon Ferrusca Ortiz  
Rector

  
L.A. Wendy América Maldonado Morales  
Encargada de Despacho de Dirección de Administración y Finanzas





**UNIVERSIDAD TECNOLÓGICA DE SAN JUAN DEL RÍO**  
**Indicadores de Postura Fiscal**  
**Del 1 de Enero al 30 de Junio de 2023**  
**(Cifras en pesos)**

Concepto	Estimado/Aprobado	Devengado	Recaudado/Pagado
<b>I. Ingresos Presupuestarios</b>	<b>180,664,993</b>	<b>95,591,066</b>	<b>94,655,314</b>
1. Ingresos del Gobierno de la Entidad Federativa	0	0	0
2. Ingresos del Sector Paraestatal	180,664,993	95,591,066	94,655,314
<b>II. Egresos Presupuestarios</b>	<b>180,664,993</b>	<b>75,934,220</b>	<b>75,715,289</b>
3. Egresos del Gobierno de la Entidad Federativa	0	0	0
4. Egresos del Sector Paraestatal	180,664,993	75,934,220	75,715,289
<b>III. Balance Presupuestario (Superávit o Déficit) (III = I - II)</b>	<b>0</b>	<b>19,656,845</b>	<b>18,940,025</b>

Concepto	Estimado/Aprobado	Devengado	Recaudado/Pagado
<b>III. Balance presupuestario (Superávit o Déficit)</b>	<b>0</b>	<b>19,656,845</b>	<b>18,940,025</b>
<b>IV. Intereses, Comisiones y Gastos de la Deuda</b>	<b>0</b>	<b>0</b>	<b>0</b>
<b>V. Balance Primario (Superávit o Déficit) (V= III + IV)</b>	<b>0</b>	<b>19,656,845</b>	<b>18,940,025</b>

Concepto	Estimado/Aprobado	Devengado	Recaudado/Pagado
<b>A. Financiamiento</b>	<b>0</b>	<b>0</b>	<b>0</b>
<b>B. Amortización de la deuda</b>	<b>0</b>	<b>0</b>	<b>0</b>
<b>C. Financiamiento Neto</b>	<b>0</b>	<b>0</b>	<b>0</b>

M. en A. P. Fernando Filemón Ferrusca Ortiz  
 Rector

L.A. Wendy América Maldonado Morales  
 Encargada de Despacho de Dirección de  
 Administración y Finanzas



**UNIVERSIDAD TECNOLÓGICA DE SAN JUAN DEL RÍO**  
**Estado Analítico del Ejercicio del Presupuesto de Egresos**  
**Programas y Proyectos de Inversión**  
**Del 01 de enero al 30 de Junio de 2023**

Concepto	Egresos					Subejercicio 6 = ( 3 - 4 )
	Aprobado 1	Ampliaciones /(Reducciones) 2	Modificado 3=(1+2)	Devengado 4	Pagado 5	
<b>RECURSO</b>						
<b>TOTAL DEL GASTO</b>	<b>\$0.00</b>	<b>\$0.00</b>	<b>\$0.00</b>	<b>\$0.00</b>	<b>\$0.00</b>	<b>\$0.00</b>
INGRESOS PROPIOS	\$0.00	\$0.00	\$0.00	\$0.00	\$0.00	\$0.00
ESTATAL	\$0.00	\$0.00	\$0.00	\$0.00	\$0.00	\$0.00
PRODEP	\$0.00	\$0.00	\$0.00	\$0.00	\$0.00	\$0.00
NUEVOS TALENTOS	\$0.00	\$0.00	\$0.00	\$0.00	\$0.00	\$0.00
LABORATORIO DE INNOVACION	\$0.00	\$0.00	\$0.00	\$0.00	\$0.00	\$0.00
PROYECTO VINCULACIÓN	\$0.00	\$0.00	\$0.00	\$0.00	\$0.00	\$0.00

  
**M. Gen A.P. Fernando Frimón Farnusca-Ortiz**  
 Rector

  
**C. Priv. Wendy América Maldonado Morales**  
 Encargada de Despacho de Dirección de Administración y Finanzas



Diseñar, desarrollar y realizar los proyectos correspondientes que cumplan la capacidad educativa para la población

2 Educación, Cultura y Deporte Impulsar y ampliar el acceso, así como elevar el nivel de la educación, la cultura y el deporte para todos y cada uno de los grupos sociales que componen la población del estado.

DEO

OBJETIVO DE DESARROLLO SOSTENIBLE  
(AGENDA 2030)

FECHA

4. Educación de Calidad

27/04/2023

CLAVE	INDICADOR	SECTOR	TIP	EFECTOS	INDICADOR	UNIDAD ADMINISTRATIVA RESPONSABLE	UNIDAD DE MEDICIÓN	VARIAZ DE INDICADOR	BASE DE LA MEDICIÓN	UNIDAD DE MEDICIÓN DE LA VARIABLE	RANGO DE VALORES	AVANCE	JUSTIFICACION TECNICA DE CUMPLIMIENTO O INCUMPLIMIENTO
CLAVE	INDICADOR	SECTOR	TIP	EFECTOS	INDICADOR	UNIDAD ADMINISTRATIVA RESPONSABLE	UNIDAD DE MEDICIÓN	VARIAZ DE INDICADOR	BASE DE LA MEDICIÓN	UNIDAD DE MEDICIÓN DE LA VARIABLE	RANGO DE VALORES	AVANCE	JUSTIFICACION TECNICA DE CUMPLIMIENTO O INCUMPLIMIENTO
3EUS.1	Fin	Academático	Estratégico	Ascendente	Eficacia	Coordinación de Planeación Educativa de la SEDUCO	Promedio	Sumatoria de años o máximos aprobados por la población de 15 años o más en el Estado	No aplica	Años	(Sumatoria de egresados de escuelas y máximos aprobados por la población de 15 años o más en el Estado)	PROCESANDO	
								Total de población de 15 años o más en el Estado	No aplica	Personas	0	0%	
3EUS.1.1	Propósito	Academático	Estratégico	Ascendente	Eficacia	Secretaría Académica	Porcentaje	Porcentaje de eficiencia terminal en el ciclo de la Maestría con respecto al total de estudiantes inscritos al primer semestre de la misma generación de Maestría	No aplica	Egresados	(Número de egresados de Maestría al finalizar el plan de estudios / Total de estudiantes que iniciaron el cuatrimestre cuando iniciaron a cursar la Maestría en la institución, de acuerdo con la duración normal del plan de estudios de cada programa educativo) * 100	PROCESANDO	
								47.06%	No aplica	Estudiantes	0.00%	0.00%	
3EUS.1.1	Propósito	Academático	Estratégico	Ascendente	Eficacia	Secretaría Académica	Porcentaje	Porcentaje de eficiencia terminal en el ciclo de la Licenciatura con respecto al total de estudiantes inscritos al primer semestre de la misma generación de la Licenciatura	No aplica	Egresados	(Número de egresados de Licenciatura al finalizar su plan de estudios / Total de estudiantes que cuando iniciaron a cursar la Licenciatura en la institución, de acuerdo con la duración normal del plan de estudios de cada programa educativo) * 100	PROCESANDO	
								90.00%	No aplica	Estudiantes	0.00%	0.00%	





REPORTE DE AVANCE DE JUDICACIONES 2023

DEPENDENCIA / ENTE PÚBLICO  
PROGRAMA PRESUPUESTARIO

UNIVERSIDAD TECNOLÓGICA DE SAN JUAN DEL RÍO  
Educación

PCD

Diseñar, desarrollar y realizar los proyectos correspondientes que amplían la capacidad educativa para la población

2 Educación, Cultura y Deporte

Impulsar y ampliar el acceso, así como elevar el nivel de la educación, la cultura y el deporte para todos y cada uno de los grupos sociales que componen la población del estado.

OBJETIVO DE DESARROLLO SOSTENIBLE  
(ÁREA 2010)

4. Educación de Calidad

27/04/2023

ÍNDICE	ACTIVIDAD	SALUBRIDAD SOMÁTICA	TIPO	EFECTOS	DURACIÓN	DESCRIPCIÓN DEL PROYECTO O ACTIVIDAD	NOMBRE DEL INDICADOR	UNIDADES DE MEDIDA	UNIDAD ADMINISTRATIVA RESPONSABLE	FECHA DE INICIO	FECHA DE TÉRMINO	INDICADOR DE AVANCE	INDICADOR DE AVANCE	JUSTIFICACIÓN TÉCNICA DEL COMPROMISO PRESUPUESTARIO DE LA INSTITUCIÓN
3EUS.1.1.1.1	Componente	Formación en los niveles de Licenciatura y Maestría impartida	Estratégico	Descendente	Eficacia	Apoyar a los estudiantes para que concluyan los niveles educativos	Porcentaje de alumnos que abandonan sus estudios, tanto por baja temporal como definitiva, durante el cuatrimestre correspondiente	Porcentaje	Secretaría Académica	3.00%	Trimestral	No aplica	No aplica	No se reporta el primer trimestre ya que el cierre se realizará en el cuarto trimestre. * El primer cuatrimestre se reportará en el segundo trimestre. * El segundo cuatrimestre se reportará en el tercer trimestre. * El tercer cuatrimestre se reportará en el cuarto trimestre.
3EUS.1.1.1.1	Componente	Formación en los niveles de Licenciatura y Maestría impartida	Estratégico	Descendente	Eficiencia	Apoyar a los estudiantes para que concluyan los niveles educativos	Porcentaje de alumnos que abandonan sus estudios, tanto por baja temporal como definitiva, durante el cuatrimestre correspondiente	Porcentaje	Secretaría Académica	10.00%	Trimestral	No aplica	No aplica	No se reporta el primer trimestre ya que el cierre se realizará en el cuarto trimestre. * El primer cuatrimestre se reportará en el segundo trimestre. * El segundo cuatrimestre se reportará en el tercer trimestre. * El tercer cuatrimestre se reportará en el cuarto trimestre.
3EUS.1.1.1.1	Actividad	Capacitar al personal de la institución	Gestión	Ascendente	Eficacia	Promover la formación continua de docentes	Porcentaje de personal docente capacitado en el total de docentes	Porcentaje	Dirección de Planeación y Finanzas	99.23%	Trimestral	19	No aplica	No se programa nada trimestral solo anual, ya que la capacitación de las capacitaciones varían en función de cada evento de capacitación a lo largo del año (proveedor y asistentes). Es acumulativo.
3EUS.1.1.1.2	Actividad	Proporcionar apoyo al alumno para estar en el nivel escolar	Gestión	Ascendente	Eficiencia	Apoyar a los alumnos para que concluyan los niveles educativos	Porcentaje de alumnos que abandonan sus estudios, tanto por baja temporal como definitiva, durante el cuatrimestre correspondiente	Porcentaje	Dirección de Planeación y Finanzas	14.40%	Trimestral	No aplica	No aplica	No se reporta el primer trimestre ya que el cierre se realizará en el cuarto trimestre. * El primer cuatrimestre se reportará en el segundo trimestre. * El segundo cuatrimestre se reportará en el tercer trimestre. * El tercer cuatrimestre se reportará en el cuarto trimestre.



# UNIVERSIDAD TECNOLÓGICA DE SAN JUAN DEL RIO QUERETARO

Balanza de Comprobación del 01/jun./2023 al 30/jun./2023

Cuentas con saldos y movimientos acumulado. (De la cuenta: 1000 a la 8000)

Usu: alfonso  
Rep: rptBalanzaComprobacion

Fecha y hora de Impresión: 03/jul./2023  
01:01 p. m.

Nat.	Cuenta	Nombre de la cuenta	SALDO ANTERIOR		MOVIMIENTOS		SALDO ACTUAL	
			DEUDOR	ACREEDOR	DEUDOR	ACREEDOR	DEUDOR	ACREEDOR
D	1000	ACTIVO	\$519,447,503.10	\$0.00	\$39,464,225.99	\$37,341,936.91	\$521,569,792.18	\$0.00
D	1100	ACTIVO CIRCULANTE	\$25,366,340.31	\$0.00	\$39,464,225.99	\$36,580,494.68	\$28,250,071.62	\$0.00
D	1110	EFFECTIVO Y EQUIVALENTES	\$24,841,800.13	\$0.00	\$22,962,320.61	\$21,621,983.36	\$26,182,137.38	\$0.00
D	1111	EFFECTIVO	\$53,000.00	\$0.00	\$0.00	\$0.00	\$53,000.00	\$0.00
D	1111-2	FONDOS FIJOS DE CAJA	\$53,000.00	\$0.00	\$0.00	\$0.00	\$53,000.00	\$0.00
D	1111-2-01	FONDO FIJO CAJA	\$44,000.00	\$0.00	\$0.00	\$0.00	\$44,000.00	\$0.00
D	1111-2-03	FONDO FIJO JALPAN	\$9,000.00	\$0.00	\$0.00	\$0.00	\$9,000.00	\$0.00
D	1112	BANCOS/TESORERIA	\$23,077,885.77	\$0.00	\$22,946,290.61	\$21,621,983.36	\$24,402,193.02	\$0.00
D	1112-1	BANCOS MONEDA NACIONAL	\$23,077,885.77	\$0.00	\$22,946,290.61	\$21,621,983.36	\$24,402,193.02	\$0.00
D	1112-1-1	RECURSOS DISPONIBLES	\$22,343,957.10	\$0.00	\$21,157,647.06	\$20,652,271.28	\$22,849,332.88	\$0.00
D	1112-1-1-3	BANCOMER	\$1,529,904.49	\$0.00	\$689,975.63	\$634,167.23	\$1,585,712.89	\$0.00
D	1112-1-1-3-01	CTA. 0104777670 (PROPIOS REFERENCIADOS)	\$498,786.06	\$0.00	\$308,683.45	\$288,370.11	\$519,099.40	\$0.00
D	1112-1-1-3-04	CTA. 0111591177 (SERVICIOS TECNOLOGICOS)	\$961,126.30	\$0.00	\$185,617.01	\$115,255.75	\$1,031,487.56	\$0.00
D	1112-1-1-3-05	CTA. 0111591134 (APOYO ESTADIAS)	\$69,992.13	\$0.00	\$181,675.17	\$216,541.37	\$35,125.93	\$0.00
D	1112-1-1-3-09	CTA. 0118257140 (PAGO DE PENSIONES ALIMENTICIAS)	\$0.00	\$0.00	\$14,000.00	\$14,000.00	\$0.00	\$0.00
D	1112-1-1-5	SANTANDER	\$20,394,337.93	\$0.00	\$20,425,756.45	\$20,016,622.95	\$20,803,471.43	\$0.00
D	1112-1-1-5-02	CTA. 65508642168 (NOMINA HONORARIOS)	\$0.00	\$0.00	\$0.00	\$0.00	\$0.00	\$0.00
D	1112-1-1-5-03	CTA. 6550881327 (ING. PROPIOS)	\$3,841,580.32	\$0.00	\$68,518.05	\$2,456,577.57	\$1,453,520.80	\$0.00
D	1112-1-1-5-05	CTA. 65507879643 (ESTATAL 2020)	\$565,807.11	\$0.00	\$24.36	\$0.00	\$565,831.47	\$0.00
D	1112-1-1-5-10	CTA. 65509056994 (ESTATAL POR CONVENIO 2022)	\$4,102,232.71	\$0.00	\$166.97	\$0.00	\$4,102,399.68	\$0.00
D	1112-1-1-5-11	CTA. 65509065657 (ESTATAL 2022)	\$0.00	\$0.00	\$0.00	\$0.00	\$0.00	\$0.00
D	1112-1-1-5-12	CTA. 65509128411 (FEDERAL 2022)	\$0.00	\$0.00	\$0.00	\$0.00	\$0.00	\$0.00
D	1112-1-1-5-13	CTA. 65509082269 (NOMINAS UTSJR)	\$1,307,669.57	\$0.00	\$7,884,542.48	\$7,865,612.91	\$1,326,799.14	\$0.00
D	1112-1-1-5-14	CTA. 65509082164 (DEVOLUCIONES IMSS)	\$318,877.69	\$0.00	\$0.00	\$0.00	\$318,877.69	\$0.00
D	1112-1-1-5-15	CTA. 65509643185 (ESTATAL CONVENIO 2023)	\$2,458,864.81	\$0.00	\$3,469,733.73	\$3,880,830.22	\$2,047,768.32	\$0.00
D	1112-1-1-5-16	CTA. 65509623975 (FEDERAL 2023)	\$7,389,099.20	\$0.00	\$4,112,061.72	\$1,955,014.33	\$9,546,146.59	\$0.00
D	1112-1-1-5-17	CTA. 65509695308 (ESTATAL 2023)	\$410,006.52	\$0.00	\$4,890,709.14	\$3,858,587.92	\$1,442,127.74	\$0.00
D	1112-1-1-6	BANBAJIO	\$419,714.68	\$0.00	\$41,914.98	\$1,481.10	\$460,148.56	\$0.00
D	1112-1-1-6-01	CTA. 38386355 (INGRESOS PROPIOS)	\$419,714.68	\$0.00	\$41,914.98	\$1,481.10	\$460,148.56	\$0.00
D	1112-1-2	RECURSOS ETIQUETADOS	\$733,928.87	\$0.00	\$1,788,643.55	\$969,712.08	\$1,552,860.14	\$0.00
D	1112-1-2-3	BANCOMER	\$102,634.59	\$0.00	\$0.00	\$0.00	\$102,634.59	\$0.00
D	1112-1-2-3-13	CTA. 0112860066 (PROYECTO VINCULACIÓN)	\$102,634.59	\$0.00	\$0.00	\$0.00	\$102,634.59	\$0.00
D	1112-1-2-5	SANTANDER	\$10,000.00	\$0.00	\$0.00	\$0.00	\$10,000.00	\$0.00
D	1112-1-2-5-01	CTA. 65-506782555 (CONTINGENCIAS)	\$10,000.00	\$0.00	\$0.00	\$0.00	\$10,000.00	\$0.00
D	1112-1-2-6	BANBAJIO	\$621,294.08	\$0.00	\$1,788,643.55	\$969,712.08	\$1,440,225.55	\$0.00
D	1112-1-2-6-07	CTA. 379617940101 (BECA DE MOVILIDAD ESTUDIANTIL)	\$6,286.47	\$0.00	\$1,688,635.48	\$969,712.08	\$725,209.87	\$0.00
D	1112-1-2-6-08	CTA. 38510095 (CIENCIA, TECNOLOGIA E INNOVACION DEL ESTADO DE QUERETARO)	\$165,007.61	\$0.00	\$2.80	\$0.00	\$165,010.41	\$0.00
D	1112-1-2-6-09	CTA. 37961794 MAESTRA 2 (BECAS EMBAJADORES MUNICIPALES)	\$450,000.00	\$0.00	\$100,005.27	\$0.00	\$550,005.27	\$0.00

# UNIVERSIDAD TECNOLÓGICA DE SAN JUAN DEL RÍO QUERÉTARO

Balanza de Comprobación del 01/jun./2023 al 30/jun./2023

Cuentas con saldos y movimientos acumulados. (De la cuenta: 1000 a la 8000)

Fecha y hora de impresión: 03/jul./2023  
01:01 p. m.

Usu: alfonso  
Rep: rptBalanzaComprobacion

Nat.	Cuenta	Nombre de la cuenta	SALDO ANTERIOR				MOVIMIENTOS				SALDO ACTUAL	
			DEUDOR	ACREEDOR	DEUDOR	ACREEDOR	DEUDOR	ACREEDOR	DEUDOR	ACREEDOR		
D	1114	INVERSIONES TEMPORALES (HASTA 3 MESES)	\$1,710,914.36	\$0.00	\$16,030.00	\$0.00	\$0.00	\$1,726,944.36	\$0.00	\$1,726,944.36	\$0.00	
D	1114-1	INVERSIONES EN MONEDA NACIONAL CP	\$1,710,914.36	\$0.00	\$16,030.00	\$0.00	\$0.00	\$1,726,944.36	\$0.00	\$1,726,944.36	\$0.00	
D	1114-1-1	RECURSOS ETIQUETADOS	\$1,710,914.36	\$0.00	\$16,030.00	\$0.00	\$0.00	\$1,726,944.36	\$0.00	\$1,726,944.36	\$0.00	
D	1114-1-1-02	INV. SANTANDER(OBLIGACIONES LAB.)	\$1,710,914.36	\$0.00	\$16,030.00	\$0.00	\$0.00	\$1,726,944.36	\$0.00	\$1,726,944.36	\$0.00	
D	1120	DERECHOS A RECIBIR EFECTIVO O EQUIVALENTES	\$520,790.18	\$0.00	\$15,481,722.73	\$0.00	\$14,915,540.11	\$1,086,972.80	\$0.00	\$1,086,972.80	\$0.00	
D	1122	CUENTAS POR COBRAR A CORTO PLAZO	\$369,151.00	\$0.00	\$15,418,570.20	\$0.00	\$14,851,969.40	\$935,751.80	\$0.00	\$935,751.80	\$0.00	
D	1122-6	CXC ENTIDADES FEDERATIVAS Y MUNICIPIOS	\$0.00	\$0.00	\$0.00	\$0.00	\$0.00	\$0.00	\$0.00	\$0.00	\$0.00	
D	1122-6-06	PODER EJECUTIVO DEL ESTADO DE QUERÉTARO	\$0.00	\$0.00	\$0.00	\$0.00	\$0.00	\$0.00	\$0.00	\$0.00	\$0.00	
D	1122-7	CXC CORTO PLAZO POR VENTA DE BIENES Y PRESTACIONES DE SERVICIOS	\$169,151.00	\$0.00	\$617,651.20	\$0.00	\$678,851.40	\$107,950.80	\$0.00	\$107,950.80	\$0.00	
D	1122-73	Ingresos por Venta de Bienes y Prestación de Servicios de Entidades Paraestatales y Fideicomisos No Empresariales y No Financieros	\$169,151.00	\$0.00	\$617,651.20	\$0.00	\$678,851.40	\$107,950.80	\$0.00	\$107,950.80	\$0.00	
D	1122-79	OTROS INGRESOS, INTERESES GANADOS DE TÍTULOS, VALORES Y DEMÁS INSTRUMENTOS FINANCIEROS	\$0.00	\$0.00	\$0.00	\$0.00	\$0.00	\$0.00	\$0.00	\$0.00	\$0.00	
D	1122-79-02	Otros Ingresos, Otros Ingresos y Beneficios Varios	\$0.00	\$0.00	\$0.00	\$0.00	\$0.00	\$0.00	\$0.00	\$0.00	\$0.00	
D	1122-9	OTRAS CUENTAS POR COBRAR	\$200,000.00	\$0.00	\$14,800,919.00	\$0.00	\$14,173,118.00	\$627,801.00	\$0.00	\$627,801.00	\$0.00	
D	1122-91	TRANSFERENCIAS INTERNAS Y ASIGNACIONES AL SECTOR PÚBLICO	\$0.00	\$0.00	\$12,384,718.00	\$0.00	\$12,384,718.00	\$0.00	\$0.00	\$0.00	\$0.00	
D	1122-93	SUBSIDIOS Y SUBVENCIONES	\$200,000.00	\$0.00	\$2,416,201.00	\$0.00	\$1,788,400.00	\$827,801.00	\$0.00	\$827,801.00	\$0.00	
D	1123	DEUDORES DIVERSOS POR COBRAR A CORTO PLAZO	\$151,639.18	\$0.00	\$46,657.98	\$0.00	\$47,076.16	\$151,221.00	\$0.00	\$151,221.00	\$0.00	
D	1123-1	DEUDORES DIVERSOS POR COBRAR A CORTO PLAZO	\$151,639.18	\$0.00	\$46,657.98	\$0.00	\$47,076.16	\$151,221.00	\$0.00	\$151,221.00	\$0.00	
D	1123-1-0000049	BBVA MEXICO, S.A.	\$0.00	\$0.00	\$0.00	\$0.00	\$0.00	\$0.00	\$0.00	\$0.00	\$0.00	
D	1123-1-0000052	INBURSA SEGURO AUTOS	\$0.00	\$0.00	\$0.00	\$0.00	\$0.00	\$0.00	\$0.00	\$0.00	\$0.00	
D	1123-1-0000053	MARCIAL HERRERA HERRERA	\$0.00	\$0.00	\$0.00	\$0.00	\$0.00	\$0.00	\$0.00	\$0.00	\$0.00	
D	1123-1-0000054	NUI:CI/SJR/5161/2022	\$0.00	\$0.00	\$0.00	\$0.00	\$0.00	\$0.00	\$0.00	\$0.00	\$0.00	
D	1123-1-0047996	PABLO SAUL ESPINOZA AGUIRRE	\$140,871.00	\$0.00	\$0.00	\$0.00	\$0.00	\$140,871.00	\$0.00	\$140,871.00	\$0.00	
D	1123-1-0051987	LUIS EUSEBIO ALBERTO AVENDAÑO GONZALEZ	\$300.00	\$0.00	\$1,627.98	\$0.00	\$1,627.98	\$0.00	\$0.00	\$0.00	\$0.00	
D	1123-1-0057187	FIDENCIO DIAZ MENDEZ	\$0.00	\$0.00	\$0.00	\$0.00	\$300.00	\$0.00	\$0.00	\$0.00	\$0.00	
D	1123-1-0057224	CELENI GUTIERREZ CHAVEZ	\$0.00	\$0.00	\$0.00	\$0.00	\$0.00	\$0.00	\$0.00	\$0.00	\$0.00	
D	1123-1-0067715	JOSE LUIS FLORES ANDRADE	\$0.00	\$0.00	\$0.00	\$0.00	\$0.00	\$0.00	\$0.00	\$0.00	\$0.00	
D	1123-1-0067797	ADAN UGALDE OSORIO	\$0.00	\$0.00	\$890.00	\$0.00	\$890.00	\$0.00	\$0.00	\$0.00	\$0.00	
D	1123-1-0074964	CRISTIAN MIREYA ROMERO MUÑOZ	\$0.00	\$0.00	\$120.00	\$0.00	\$120.00	\$0.00	\$0.00	\$0.00	\$0.00	
D	1123-1-0074994	HUGO ARMANDO ARIAS PEREZ	\$0.00	\$0.00	\$0.00	\$0.00	\$0.00	\$0.00	\$0.00	\$0.00	\$0.00	
D	1123-1-0076172	ANGEL MARROQUIN DE JESUS	\$0.00	\$0.00	\$0.00	\$0.00	\$0.00	\$0.00	\$0.00	\$0.00	\$0.00	
D	1123-1-0076180	ALICIA CORTES GARCIA	\$0.00	\$0.00	\$0.00	\$0.00	\$0.00	\$0.00	\$0.00	\$0.00	\$0.00	
D	1123-1-0079288	NEFTALI CRUZ SORIANO	\$0.00	\$0.00	\$0.00	\$0.00	\$0.00	\$0.00	\$0.00	\$0.00	\$0.00	
D	1123-1-0079698	BRENDA JUAREZ SANTIAGO	\$0.00	\$0.00	\$0.00	\$0.00	\$0.00	\$0.00	\$0.00	\$0.00	\$0.00	
D	1123-1-0080647	WENDY AMERICA MALDONADO MORALES	\$0.00	\$0.00	\$0.00	\$0.00	\$0.00	\$0.00	\$0.00	\$0.00	\$0.00	
D	1123-1-0080682	ALEJANDRO CESAR VALENCIA GARCIA	\$0.00	\$0.00	\$0.00	\$0.00	\$0.00	\$0.00	\$0.00	\$0.00	\$0.00	
D	1123-1-0080718	MARIO PAZ CHAVEZ	\$0.00	\$0.00	\$4,214.00	\$0.00	\$4,214.00	\$0.00	\$0.00	\$0.00	\$0.00	
D	1123-1-0081166	JULIO CESAR LEMUS HERNANDEZ	\$3,000.00	\$0.00	\$0.00	\$0.00	\$3,000.00	\$0.00	\$0.00	\$0.00	\$0.00	



# UNIVERSIDAD TECNOLÓGICA DE SAN JUAN DEL RIO QUERETARO

**Balanza de Comprobación del 01/jun./2023 al 30/jun./2023**

**Cuentas con saldos y movimientos acumulado. (De la cuenta: 1000 a la 8000)**

Fecha y hora de impresión: 03/jul./2023 01:01 p. m.

Usr: alfonso  
Rep: rptBalanzaComprobacion

Nat.	Cuenta	Nombre de la cuenta	SALDO ANTERIOR		MOVIMIENTOS		SALDO ACTUAL	
			DEUDOR	ACREEDOR	DEUDOR	ACREEDOR	DEUDOR	ACREEDOR
D	1123-1-0081214	ROCIO GALVAN AVENDAÑO	\$0.00	\$0.00	\$0.00	\$0.00	\$0.00	\$0.00
D	1123-1-0082230	NURIA BEATRIZ PEÑA AHUMADA	\$0.00	\$0.00	\$0.00	\$0.00	\$0.00	\$0.00
D	1123-1-0084971	JESSICA BASTIDA BONILLA	\$0.00	\$0.00	\$0.00	\$0.00	\$0.00	\$0.00
D	1123-1-0085312	VIRGINIA AGUILLON BANDA	\$0.00	\$0.00	\$0.00	\$0.00	\$0.00	\$0.00
D	1123-1-0085438	RENE SANTOS OSORIO	\$0.00	\$0.00	\$0.00	\$0.00	\$0.00	\$0.00
D	1123-1-0087470	MARIA ANGELICA LUJAN VEGA	\$0.00	\$0.00	\$2,025.00	\$2,025.00	\$0.00	\$0.00
D	1123-1-0094553	MA. GUADALUPE MORADO HUERTA	\$0.00	\$0.00	\$0.00	\$0.00	\$0.00	\$0.00
D	1123-1-0099376	LILIANA CAMACHO OLVERA	\$0.00	\$0.00	\$0.00	\$0.00	\$0.00	\$0.00
D	1123-1-0102808	RUTH ARIADNA CORDERO MATTA	\$0.00	\$0.00	\$0.00	\$0.00	\$0.00	\$0.00
D	1123-1-0109804	ADRIAN BOCANEGRA GONZALEZ	\$0.00	\$0.00	\$100.00	\$100.00	\$0.00	\$0.00
D	1123-1-0109808	EDGARDO LOPEZ HERNANDEZ	\$0.00	\$0.00	\$0.00	\$0.00	\$0.00	\$0.00
D	1123-1-0113614	ROCIO ALEGRIA PACHECO	\$0.00	\$0.00	\$150.00	\$150.00	\$0.00	\$0.00
D	1123-1-0120956	SERGIO SOTO SEVILLA	\$0.00	\$0.00	\$0.00	\$0.00	\$0.00	\$0.00
D	1123-1-0137600	CLAUDIA PATRICIA TREJO DIAZ	\$0.00	\$0.00	\$0.00	\$0.00	\$0.00	\$0.00
D	1123-1-0137956	GREGORIO RODRIGUEZ MIRANDA	\$0.00	\$0.00	\$0.00	\$0.00	\$0.00	\$0.00
D	1123-1-0137958	OSCAR CUAUHEMOC AGUILAR RASCON	\$0.00	\$0.00	\$0.00	\$0.00	\$0.00	\$0.00
D	1123-1-0139307	MONICA MARIA UGALDE BERMUDEZ	\$0.00	\$0.00	\$0.00	\$0.00	\$0.00	\$0.00
D	1123-1-0143155	SAUL GONZALEZ VILALOBOS	\$0.00	\$0.00	\$0.00	\$0.00	\$0.00	\$0.00
D	1123-1-0147295	GUILLERMO MENDOZA HERNANDEZ	\$0.00	\$0.00	\$0.00	\$0.00	\$0.00	\$0.00
D	1123-1-0154445	FELIPE SAMUEL TOVAR PACHECO	\$7,468.18	\$0.00	\$848.00	\$8,316.18	\$0.00	\$0.00
D	1123-1-0169396	DEMETRIO PAIZ BARCENA	\$0.00	\$0.00	\$0.00	\$0.00	\$0.00	\$0.00
D	1123-1-0169540	JOSE RAUL HERNANDEZ RAMIREZ	\$0.00	\$0.00	\$230.00	\$230.00	\$0.00	\$0.00
D	1123-1-0172592	VICTOR ALFONSO HERNANDEZ CORDOBA	\$0.00	\$0.00	\$0.00	\$0.00	\$0.00	\$0.00
D	1123-1-0177911	VICTOR ALFONSO SANCHEZ MONTALVO	\$0.00	\$0.00	\$0.00	\$0.00	\$0.00	\$0.00
D	1123-1-0177979	NADER HASSAN GASPAS TOVAR	\$0.00	\$0.00	\$4,338.00	\$4,338.00	\$0.00	\$0.00
D	1123-1-0177992	ADRIANA SOLARES BASURTO	\$0.00	\$0.00	\$1,437.00	\$1,437.00	\$0.00	\$0.00
D	1123-1-0187513	NORICK ESPINOS BARRIOS	\$0.00	\$0.00	\$10,350.00	\$10,350.00	\$0.00	\$0.00
D	1123-1-0190417	FREDA MAGALI GARDUÑO ORTEGA	\$0.00	\$0.00	\$2,521.00	\$2,521.00	\$0.00	\$0.00
D	1123-1-0190699	MARTIN EUGENIO URIBE AGUILAR	\$0.00	\$0.00	\$5,200.00	\$5,200.00	\$0.00	\$0.00
D	1123-1-0190761	RAFAEL GUERRERO MENDOZA	\$0.00	\$0.00	\$0.00	\$0.00	\$0.00	\$0.00
D	1123-1-0192877	ELDA GRACIELA FLORES HERNANDEZ	\$0.00	\$0.00	\$0.00	\$0.00	\$0.00	\$0.00
D	1123-1-0193313	IVAN TREJO ZUÑIGA	\$0.00	\$0.00	\$0.00	\$0.00	\$0.00	\$0.00
D	1123-1-0193412	JOSE HUMBERTO GARRIDO DIAZ	\$0.00	\$0.00	\$1,593.00	\$1,593.00	\$0.00	\$0.00
D	1123-1-0193413	FERNANDO FILEMON FERRUSCA ORTIZ	\$0.00	\$0.00	\$239.00	\$239.00	\$0.00	\$0.00
D	1123-1-0193597	JORGE MARTIN RESENDIZ AGUILLON	\$0.00	\$0.00	\$2,564.00	\$2,564.00	\$0.00	\$0.00
D	1123-1-0193669	AMPARO RESENDIZ GOMEZ	\$0.00	\$0.00	\$1,065.00	\$1,065.00	\$0.00	\$0.00
D	1123-1-0193695	RUBI CHAVEZ ZAMUDIO	\$0.00	\$0.00	\$0.00	\$0.00	\$0.00	\$0.00
D	1123-1-0193802	VICTOR EMMANUEL JARAMILLO ROSALES	\$0.00	\$0.00	\$0.00	\$0.00	\$0.00	\$0.00
D	1123-1-0193959	MICHEL PAMELA JURADO OJEDA	\$0.00	\$0.00	\$0.00	\$0.00	\$0.00	\$0.00
D	1123-1-0193982	GUILLERMO GARDUÑO GARCIA	\$0.00	\$0.00	\$0.00	\$0.00	\$0.00	\$0.00
D	1123-1-0197571	DULCE MARIA CABELLO MENDEZ	\$0.00	\$0.00	\$0.00	\$0.00	\$0.00	\$0.00

# UNIVERSIDAD TECNOLÓGICA DE SAN JUAN DEL RIO QUERETARO

**Balanza de Comprobación del 01/jun./2023 al 30/jun./2023**

**Cuentas con saldos y movimientos acumulado. (De la cuenta: 1000 a la 8000)**

Fecha y hora de impresión: 03/jul./2023 01:01 p. m.

Usr: alfonso  
Rep: rptBalanzaComprobacion

Nat.	Cuenta	Nombre de la cuenta	SALDO ANTERIOR		MOVIMIENTOS		SALDO ACTUAL	
			DEUDOR	ACREEDOR	DEUDOR	ACREEDOR	DEUDOR	ACREEDOR
D	1123-1-0500085	BERNARDO CHAVEZ GARCIA	\$0.00	\$0.00	\$696.00	\$696.00	\$0.00	\$0.00
D	1123-1-0500168	RAUL BARRON GARCIA	\$0.00	\$0.00	\$0.00	\$0.00	\$0.00	\$0.00
D	1123-1-0500213	JESUS CORDOVA CARLOS	\$0.00	\$0.00	\$0.00	\$0.00	\$0.00	\$0.00
D	1123-1-0500214	JOSE ENRIQUE OSORNO ROJAS	\$0.00	\$0.00	\$2,957.00	\$2,957.00	\$0.00	\$0.00
D	1123-1-0500286	ERIK ARTEAGA LUNA	\$0.00	\$0.00	\$0.00	\$0.00	\$0.00	\$0.00
D	1123-1-0500295	IRAM BARCENAS PEREZ	\$0.00	\$0.00	\$1,653.00	\$1,653.00	\$0.00	\$0.00
D	1123-1-0500298	JOSE VICTOR PORTAL PASTEN	\$0.00	\$0.00	\$0.00	\$0.00	\$0.00	\$0.00
D	1123-1-0500485	ARIANA CONTRERAS LUNA	\$0.00	\$0.00	\$0.00	\$0.00	\$0.00	\$0.00
D	1123-1-0500486	SERGIO ALBERTO ZUBIA MORALES	\$0.00	\$0.00	\$1,840.00	\$1,840.00	\$0.00	\$0.00
D	1123-1-0500507	ELDA ARELY RAMIREZ CRUZ	\$0.00	\$0.00	\$0.00	\$0.00	\$0.00	\$0.00
D	1123-1-0500509	ISRAEL ANGUIANO SOTO	\$0.00	\$0.00	\$0.00	\$0.00	\$0.00	\$0.00
D	1123-1-0500513	OMAR LUCAS GUADARRAMA	\$0.00	\$0.00	\$0.00	\$0.00	\$0.00	\$0.00
D	1123-1-1110050	LAURA VERONICA ALEMAN GALVAN	\$0.00	\$0.00	\$0.00	\$0.00	\$0.00	\$0.00
D	1124	INGRESOS POR RECUPERAR A CORTO PLAZO	\$0.00	\$0.00	\$16,494.55	\$16,494.55	\$0.00	\$0.00
D	1124-5	APROVECHAMIENTOS POR COBRAR	\$0.00	\$0.00	\$16,494.55	\$16,494.55	\$0.00	\$0.00
D	1124-51	Productos	\$0.00	\$0.00	\$16,494.55	\$16,494.55	\$0.00	\$0.00
D	1130	DERECHOS A RECIBIR BIENES O SERVICIOS	\$3,750.00	\$0.00	\$1,020,182.65	\$42,971.21	\$980,961.44	\$0.00
D	1131	ANTICIPO A PROVEEDORES POR ADQUISICIÓN DE BIENES Y PRESTACION DE SERVICIOS A CORTO PLAZO	\$3,750.00	\$0.00	\$1,020,182.65	\$42,971.21	\$980,961.44	\$0.00
D	1131-1	ANTICIPO A PROVEEDORES POR BIENES Y PRESTACION DE	\$3,750.00	\$0.00	\$1,020,182.65	\$42,971.21	\$980,961.44	\$0.00
D	1131-1-012	FRANCISCO JAVIER MARTINEZ ALVARADO	\$0.00	\$0.00	\$12,258.00	\$7,020.00	\$5,238.00	\$0.00
D	1131-1-020	WEBTOOLS, S.L.	\$0.00	\$0.00	\$0.00	\$0.00	\$0.00	\$0.00
D	1131-1-026	OPERADORA TURISTICA GOMARTI, S.A. DE C.V.	\$0.00	\$0.00	\$0.00	\$0.00	\$0.00	\$0.00
D	1131-1-040	RAFAEL MAYA ALVAREZ	\$0.00	\$0.00	\$0.00	\$0.00	\$0.00	\$0.00
D	1131-1-064	INSTITUTO PARA EL DESARROLLO TECNICO DE LAS HACIEN	\$0.00	\$0.00	\$0.00	\$0.00	\$0.00	\$0.00
D	1131-1-186	ALICIA LOPEZ INIGUEZ	\$0.00	\$0.00	\$0.00	\$0.00	\$0.00	\$0.00
D	1131-1-205	FERRERA SAN JUAN, S.A. DE C.V.	\$0.00	\$0.00	\$28,953.21	\$28,953.21	\$0.00	\$0.00
D	1131-1-263	ASOCIACION NACIONAL DE UNIVERSIDADES E INTITUCIONE	\$0.00	\$0.00	\$0.00	\$0.00	\$0.00	\$0.00
D	1131-1-276	EXPLOTACIONES DEL CARIBE, S.A. DE C.V.	\$0.00	\$0.00	\$6,243.36	\$0.00	\$6,243.36	\$0.00
D	1131-1-280	MISION LA MURALLA, S.A. DE C.V.	\$0.00	\$0.00	\$0.00	\$0.00	\$0.00	\$0.00
D	1131-1-298	COMUNICACIÓN CENTRAL DE QUERÉTARO, S.A. DE C.V.	\$0.00	\$0.00	\$0.00	\$0.00	\$0.00	\$0.00
D	1131-1-345	GRUPO INDUSTRIAL SOFIS DE RL DE CV	\$0.00	\$0.00	\$0.00	\$0.00	\$0.00	\$0.00
D	1131-1-349	JOSE IGNACIO PAULIN POSADA	\$3,750.00	\$0.00	\$0.00	\$3,750.00	\$0.00	\$0.00
D	1131-1-374	HDI SEGUROS, S.A. DE C.V.	\$0.00	\$0.00	\$0.00	\$0.00	\$0.00	\$0.00
D	1131-1-394	MA. ISABEL MEDINA VALDEZ	\$0.00	\$0.00	\$0.00	\$0.00	\$0.00	\$0.00
D	1131-1-430	VIGILANCIA ESPECIALIZADA QUERETARO, S.A. DE C.V.	\$0.00	\$0.00	\$0.00	\$0.00	\$0.00	\$0.00
D	1131-1-435	PODER EJECUTIVO DEL ESTADO DE QUERETARO	\$0.00	\$0.00	\$0.00	\$0.00	\$0.00	\$0.00
D	1131-1-445	CIIES, A.C.	\$0.00	\$0.00	\$0.00	\$0.00	\$0.00	\$0.00
D	1131-1-448	ANTONIO MAXIMINO FERNANDEZ REA	\$0.00	\$0.00	\$0.00	\$0.00	\$0.00	\$0.00
D	1131-1-452	JOSE ALEXIS ALMAGUER PEREZ	\$0.00	\$0.00	\$0.00	\$0.00	\$0.00	\$0.00
D	1131-1-455	TURISTICOS Y EMPRESARIALES SAN JOSE, S.A. DE C.V.	\$0.00	\$0.00	\$0.00	\$0.00	\$0.00	\$0.00



# UNIVERSIDAD TECNOLÓGICA DE SAN JUAN DEL RÍO QUERETARO

Balanza de Comprobación del 01/jun./2023 al 30/jun./2023

Cuentas con saldos y movimientos acumulado. (De la cuenta: 1000 a la 8000)

Fecha y hora de Impresión | 03/jul./2023  
01:01 p. m.

Usu: alfonso  
Rep: rptBalanzaComprobacion

Nat.	Cuenta	Nombre de la cuenta	SALDO ANTERIOR		MOVIMIENTOS		SALDO ACTUAL	
			DEUDOR	ACREEDOR	DEUDOR	ACREEDOR	DEUDOR	ACREEDOR
D	1131-1-469	INSTITUTE OF INTERNACIONAL EDUCATION INC	\$0.00	\$0.00	\$0.00	\$0.00	\$0.00	\$0.00
D	1131-1-501	ELECTROCENTRO, S. DER.L. DE C.V.	\$0.00	\$0.00	\$0.00	\$0.00	\$0.00	\$0.00
D	1131-1-502	MR. ROGUE, S. DE R.L. DE C.V.	\$0.00	\$0.00	\$0.00	\$0.00	\$0.00	\$0.00
D	1131-1-503	MIGUEL ANGEL MAYA GARDUÑO	\$0.00	\$0.00	\$0.00	\$0.00	\$0.00	\$0.00
D	1131-1-504	ANA COMPAÑIA DE SEGUROS, S.A. DE C.V.	\$0.00	\$0.00	\$0.00	\$0.00	\$0.00	\$0.00
D	1131-1-505	UNIVERSIDAD TECNOLÓGICA DE PUEBLA	\$0.00	\$0.00	\$0.00	\$0.00	\$0.00	\$0.00
D	1131-1-506	ALLIANZ MEXICO, S.A. COMPAÑIA DE SEGUROS	\$0.00	\$0.00	\$0.00	\$0.00	\$0.00	\$0.00
D	1131-1-507	INSTITUTO MEXICANO DE LA PROPIEDAD INDUSTRIAL	\$0.00	\$0.00	\$0.00	\$0.00	\$0.00	\$0.00
D	1131-1-508	JSLG SAN MIGUEL, SAS	\$0.00	\$0.00	\$0.00	\$0.00	\$0.00	\$0.00
D	1131-1-509	JOSE CELEDONIO VALDEZ ANAYA	\$0.00	\$0.00	\$0.00	\$0.00	\$0.00	\$0.00
D	1131-1-510	TURISMOS Y TRANSPORTES EJECUTIVOS CANO, S.A. DE C.V.	\$0.00	\$0.00	\$0.00	\$0.00	\$0.00	\$0.00
D	1131-1-511	MICROANALISIS DEL BAJIO, S.A. DE C.V	\$0.00	\$0.00	\$0.00	\$0.00	\$0.00	\$0.00
D	1131-1-512	INFRA, S.A. DE C.V.	\$0.00	\$0.00	\$0.00	\$0.00	\$0.00	\$0.00
D	1131-1-513	HOTEL REAL DE NATURALES, .S.A. DE C.V.	\$0.00	\$0.00	\$0.00	\$0.00	\$0.00	\$0.00
D	1131-1-514	INMOBILIARIA HNF, S. DE R.L. DE C.V.	\$0.00	\$0.00	\$0.00	\$0.00	\$0.00	\$0.00
D	1131-1-515	MANSION AZUL CHOLULA SA DE CV	\$0.00	\$0.00	\$0.00	\$0.00	\$0.00	\$0.00
D	1131-1-516	JOSUE EDUARDO GONZALEZ ESCOBAR	\$0.00	\$0.00	\$0.00	\$0.00	\$0.00	\$0.00
D	1131-1-517	SINDICATO DE TRABAJADORES AL SERVICIO DE LOS PODERES DEL ESTADO	\$0.00	\$0.00	\$0.00	\$0.00	\$0.00	\$0.00
D	1131-1-518	MARIO GARDUÑO MARTINEZ	\$0.00	\$0.00	\$0.00	\$0.00	\$0.00	\$0.00
D	1131-1-520	BENJAMIN EMMANUEL GONZALEZ AGUILAR	\$0.00	\$0.00	\$0.00	\$0.00	\$0.00	\$0.00
D	1131-1-521	BODEGA GOLONDRINAS, S.A. DE C.V.	\$0.00	\$0.00	\$0.00	\$0.00	\$0.00	\$0.00
D	1131-1-522	CLARA GARCIA GONZALEZ	\$0.00	\$0.00	\$3,248.00	\$3,248.00	\$0.00	\$0.00
D	1131-1-523	INTERNATIONAL EDUCATION PROGRAMS UNEX REGENTS UC FOREIGN WIRW	\$0.00	\$0.00	\$168,480.00	\$0.00	\$168,480.00	\$0.00
D	1131-1-524	MOREHEAD STATE UNIVERSITY	\$0.00	\$0.00	\$351,000.00	\$0.00	\$351,000.00	\$0.00
D	1131-1-525	MIRAI INNOVATION RESEARCH INSTITUTE	\$0.00	\$0.00	\$450,000.08	\$0.00	\$450,000.08	\$0.00
D	1200	ACTIVO NO CIRCULANTE	\$494,081,162.79	\$0.00	\$0.00	\$761,442.23	\$493,319,720.56	\$0.00
D	1230	BIENES INMUEBLES, INFRAESTRUCTURA Y CONSTRUCCIONES EN PROCESO	\$420,538,393.87	\$0.00	\$0.00	\$0.00	\$420,538,393.87	\$0.00
D	1231	TERRENOS	\$242,910,070.68	\$0.00	\$0.00	\$0.00	\$242,910,070.68	\$0.00
D	1231-1	TERRENOS	\$242,910,070.68	\$0.00	\$0.00	\$0.00	\$242,910,070.68	\$0.00
D	1231-1-01	TERRENO DE LA UNIDAD ACADÉMICA JALPAN	\$597,435.49	\$0.00	\$0.00	\$0.00	\$597,435.49	\$0.00
D	1231-1-02	TERRENO DE LA UTSJR-SAN JUAN DEL RIO	\$26,354,743.65	\$0.00	\$0.00	\$0.00	\$26,354,743.65	\$0.00
D	1231-1-03	ACTUALIZACION VALOR CATASTRAL	\$215,559,056.35	\$0.00	\$0.00	\$0.00	\$215,559,056.35	\$0.00
D	1231-1-04	ACTUALIZACION VALOR CATASTRAL JALPAN	\$398,835.19	\$0.00	\$0.00	\$0.00	\$398,835.19	\$0.00
D	1233	EDIFICIOS NO HABITACIONALES	\$174,432,857.29	\$0.00	\$0.00	\$0.00	\$174,432,857.29	\$0.00
D	1233-1	EDIFICIOS NO RESIDENCIALES	\$174,432,857.29	\$0.00	\$0.00	\$0.00	\$174,432,857.29	\$0.00
D	1233-1-01	EDIFICIO "J" DOCENCIA	\$7,589,162.14	\$0.00	\$0.00	\$0.00	\$7,589,162.14	\$0.00
D	1233-1-02	EDIFICIO "N" LABORATORIO	\$3,533,909.99	\$0.00	\$0.00	\$0.00	\$3,533,909.99	\$0.00
D	1233-1-03	EDIFICIO "O" UNIDAD DOCENTE	\$7,352,020.19	\$0.00	\$0.00	\$0.00	\$7,352,020.19	\$0.00

# UNIVERSIDAD TECNOLÓGICA DE SAN JUAN DEL RIO QUERETARO

**Balanza de Comprobación del 01/jun./2023 al 30/jun./2023**

**Cuentas con saldos y movimientos acumulado. (De la cuenta: 1000 a la 8000)**

Fecha y hora de impresión: 03/jul./2023 01:01 p. m.

Usu: alfonso  
Rep: rptBalanzaComprobacion

Nat.	Cuenta	Nombre de la cuenta	SALDO ANTERIOR		MOVIMIENTOS		SALDO ACTUAL	
			DEUDOR	ACREEDOR	DEUDOR	ACREEDOR	DEUDOR	ACREEDOR
D	1233-1-04	EDIFICIO "P" LABORATORIO	\$3,566,809.49	\$0.00	\$0.00	\$0.00	\$3,566,809.49	\$0.00
D	1233-1-05	EDIFICIO "B" CAFETERIA	\$1,015,090.75	\$0.00	\$0.00	\$0.00	\$1,015,090.75	\$0.00
D	1233-1-06	OBRA EXTERIOR PEO 99	\$1,518,581.63	\$0.00	\$0.00	\$0.00	\$1,518,581.63	\$0.00
D	1233-1-07	EDIFICIO "K" LABORATORIO	\$5,546,892.72	\$0.00	\$0.00	\$0.00	\$5,546,892.72	\$0.00
D	1233-1-08	CONST. RED. HIDRAULICA DE AGUA	\$1,305,213.52	\$0.00	\$0.00	\$0.00	\$1,305,213.52	\$0.00
D	1233-1-09	EDIFICIO DE LA BIBLIOTECA	\$3,971,550.47	\$0.00	\$0.00	\$0.00	\$3,971,550.47	\$0.00
D	1233-1-10	EXTERIOR BIBLIOTECA	\$237,797.86	\$0.00	\$0.00	\$0.00	\$237,797.86	\$0.00
D	1233-1-11	EDIFICIO "I" UNIDAD DOCENCIA	\$7,540,073.62	\$0.00	\$0.00	\$0.00	\$7,540,073.62	\$0.00
D	1233-1-12	ALMACENES	\$1,072,968.78	\$0.00	\$0.00	\$0.00	\$1,072,968.78	\$0.00
D	1233-1-13	PLAZA DEL ESTUDIANTE	\$379,608.15	\$0.00	\$0.00	\$0.00	\$379,608.15	\$0.00
D	1233-1-14	TECHUMBRE DEL ESTACIONAMIENTO	\$36,800.00	\$0.00	\$0.00	\$0.00	\$36,800.00	\$0.00
D	1233-1-14	EDIFICIO DE VINCULACION	\$10,044,640.23	\$0.00	\$0.00	\$0.00	\$10,044,640.23	\$0.00
D	1233-1-15	GIMNASIO AUDITORIO	\$8,033,855.55	\$0.00	\$0.00	\$0.00	\$8,033,855.55	\$0.00
D	1233-1-16	CANCHA DE USOS MULTIPLES	\$909,479.66	\$0.00	\$0.00	\$0.00	\$909,479.66	\$0.00
D	1233-1-17	LABORATORIO DE MEDIOS	\$9,393,626.00	\$0.00	\$0.00	\$0.00	\$9,393,626.00	\$0.00
D	1233-1-18	ANDADOR EXTERIOR EDIFICIO	\$53,093.20	\$0.00	\$0.00	\$0.00	\$53,093.20	\$0.00
D	1233-1-19	AMPLIACION DE ESTACIONAMIENTO	\$2,564,713.57	\$0.00	\$0.00	\$0.00	\$2,564,713.57	\$0.00
D	1233-1-21	CAPSULA DEL TIEMPO	\$11,310.00	\$0.00	\$0.00	\$0.00	\$11,310.00	\$0.00
D	1233-1-22	ASTA BANDERA	\$39,034.00	\$0.00	\$0.00	\$0.00	\$39,034.00	\$0.00
D	1233-1-23	EDIFICIO "F" IDIOMAS	\$11,903,937.30	\$0.00	\$0.00	\$0.00	\$11,903,937.30	\$0.00
D	1233-1-24	UNIDAD ACADEMICA JALPAN	\$3,532,214.00	\$0.00	\$0.00	\$0.00	\$3,532,214.00	\$0.00
D	1233-1-25	CERCA DE ACERO DE ESTACIONAMIENTO	\$259,296.26	\$0.00	\$0.00	\$0.00	\$259,296.26	\$0.00
D	1233-1-26	ANDADOR EDIFICIO "H" Y "F"	\$82,172.40	\$0.00	\$0.00	\$0.00	\$82,172.40	\$0.00
D	1233-1-27	AMPLIACION DE ALMACEN DE MANTENIMIENTO	\$368,928.58	\$0.00	\$0.00	\$0.00	\$368,928.58	\$0.00
D	1233-1-28	ACTUALIZACION VALOR CATASTRAL	\$41,106,727.49	\$0.00	\$0.00	\$0.00	\$41,106,727.49	\$0.00
D	1233-1-29	UNIDAD DE INVESTIGACION	\$4,343,538.80	\$0.00	\$0.00	\$0.00	\$4,343,538.80	\$0.00
D	1233-1-30	LABORATORIO DE MANUFACTURA AVANZADA	\$1,697,732.73	\$0.00	\$0.00	\$0.00	\$1,697,732.73	\$0.00
D	1233-1-31	EDIFICIO G	\$14,939,687.27	\$0.00	\$0.00	\$0.00	\$14,939,687.27	\$0.00
D	1233-1-32	EDIFICIO "D"	\$15,895,338.10	\$0.00	\$0.00	\$0.00	\$15,895,338.10	\$0.00
D	1233-1-33	CAFETERIA UNIDAD ACADEMICA JALPAN	\$436,252.84	\$0.00	\$0.00	\$0.00	\$436,252.84	\$0.00
D	1233-1-34	CANCHA DE FUTBOL SOCCER	\$4,150,800.00	\$0.00	\$0.00	\$0.00	\$4,150,800.00	\$0.00
D	1239	OTROS BIENES INMUEBLES	\$3,195,465.90	\$0.00	\$0.00	\$0.00	\$3,195,465.90	\$0.00
D	1239-01	OTROS BIENES INMUEBLES	\$3,195,465.90	\$0.00	\$0.00	\$0.00	\$3,195,465.90	\$0.00
D	1239-01-01	MODULO DE PANELES SOLARES	\$3,195,465.90	\$0.00	\$0.00	\$0.00	\$3,195,465.90	\$0.00
D	1240	BIENES MUEBLES	\$133,576,085.52	\$0.00	\$0.00	\$0.00	\$133,576,085.52	\$0.00
D	1241	MOBILIARIO Y EQUIPO DE ADMINISTRACIÓN	\$61,259,985.00	\$0.00	\$0.00	\$0.00	\$61,259,985.00	\$0.00
D	1241-1	MUEBLES DE OFICINA Y ESTANTERÍA	\$19,826,560.45	\$0.00	\$0.00	\$0.00	\$19,826,560.45	\$0.00
D	1241-1-5111	MUEBLES DE OFICINA Y ESTANTERÍA	\$19,826,560.45	\$0.00	\$0.00	\$0.00	\$19,826,560.45	\$0.00
D	1241-2	MUEBLES, EXCEPTO DE OFICINA Y ESTANTERÍA	\$720,847.00	\$0.00	\$0.00	\$0.00	\$720,847.00	\$0.00
D	1241-2-5121	Muebles, excepto de oficina y estantería	\$720,847.00	\$0.00	\$0.00	\$0.00	\$720,847.00	\$0.00

# UNIVERSIDAD TECNOLÓGICA DE SAN JUAN DEL RIO QUERETARO

**Balanza de Comprobación del 01/jun./2023 al 30/jun./2023**

**Cuentas con saldos y movimientos acumulado. (De la cuenta: 1000 a la 8000)**

Usr: alfonso      Fecha y hora de impresión: 03/jul./2023 01:01 p. m.  
 Rep: rptBalanzaComprobacion

Nat.	Cuenta	Nombre de la cuenta	SALDO ANTERIOR		MOVIMIENTOS		SALDO ACTUAL	
			DEUDOR	ACREEDOR	DEUDOR	ACREEDOR	DEUDOR	ACREEDOR
D	1241-3	EQUIPO DE CÓMPUTO Y DE TECNOLOGÍAS DE LA INFORMACIÓN	\$40,302,297.27	\$0.00	\$0.00	\$0.00	\$40,302,297.27	\$0.00
D	1241-3-5151	EQUIPO DE CÓMPUTO Y DE TECNOLOGÍA DE LA INFORMACIÓN	\$40,302,297.27	\$0.00	\$0.00	\$0.00	\$40,302,297.27	\$0.00
D	1241-9	OTROS MOBILIARIOS Y EQUIPOS DE ADMINISTRACIÓN	\$410,280.28	\$0.00	\$0.00	\$0.00	\$410,280.28	\$0.00
D	1241-9-5191	OTROS MOBILIARIOS Y EQUIPOS DE ADMINISTRACIÓN	\$410,280.28	\$0.00	\$0.00	\$0.00	\$410,280.28	\$0.00
D	1242	MOBILIARIO Y EQUIPO EDUCACIONAL Y RECREATIVO	\$4,058,234.92	\$0.00	\$0.00	\$0.00	\$4,058,234.92	\$0.00
D	1242-1	EQUIPOS Y APARATOS AUDIOVISUALES	\$1,967,151.12	\$0.00	\$0.00	\$0.00	\$1,967,151.12	\$0.00
D	1242-1-5211	EQUIPOS Y APARATOS AUDIOVISUALES	\$1,967,151.12	\$0.00	\$0.00	\$0.00	\$1,967,151.12	\$0.00
D	1242-2	APARATOS DEPORTIVOS	\$1,172,631.99	\$0.00	\$0.00	\$0.00	\$1,172,631.99	\$0.00
D	1242-2-5221	Aparatos deportivos	\$1,172,631.99	\$0.00	\$0.00	\$0.00	\$1,172,631.99	\$0.00
D	1242-3	CÁMARAS FOTOGRAFICAS Y DE VIDEO	\$527,723.50	\$0.00	\$0.00	\$0.00	\$527,723.50	\$0.00
D	1242-3-5231	CAMARAS FOTOGRAFICAS Y DE VIDEO	\$527,723.50	\$0.00	\$0.00	\$0.00	\$527,723.50	\$0.00
D	1242-9	OTRO MOBILIARIO Y EQUIPO EDUCACIONAL Y RECREATIVO	\$390,728.31	\$0.00	\$0.00	\$0.00	\$390,728.31	\$0.00
D	1242-9-5291	OTRO MOBILIARIO Y EQUIPO EDUCACIONAL Y RECREATIVO	\$390,728.31	\$0.00	\$0.00	\$0.00	\$390,728.31	\$0.00
D	1243	EQUIPO E INSTRUMENTAL MÉDICO Y DE LABORATORIO	\$6,373,265.71	\$0.00	\$0.00	\$0.00	\$6,373,265.71	\$0.00
D	1243-1	EQUIPO MÉDICO Y DE LABORATORIO	\$1,170,059.40	\$0.00	\$0.00	\$0.00	\$1,170,059.40	\$0.00
D	1243-1-5311	EQUIPO MEDICO Y DE LABORATORIO	\$1,170,059.40	\$0.00	\$0.00	\$0.00	\$1,170,059.40	\$0.00
D	1243-2	INSTRUMENTAL MÉDICO Y DE LABORATORIO	\$5,203,206.31	\$0.00	\$0.00	\$0.00	\$5,203,206.31	\$0.00
D	1243-2-5321	Instrumental médico y de laboratorio	\$5,203,206.31	\$0.00	\$0.00	\$0.00	\$5,203,206.31	\$0.00
D	1244	VEHICULOS Y EQUIPO DE TRANSPORTE	\$3,697,891.14	\$0.00	\$0.00	\$0.00	\$3,697,891.14	\$0.00
D	1244-1	VEHÍCULOS Y EQUIPO TERRESTRE	\$3,697,891.14	\$0.00	\$0.00	\$0.00	\$3,697,891.14	\$0.00
D	1244-1-5411	VEHÍCULOS Y EQUIPO TERRESTRE	\$3,697,891.14	\$0.00	\$0.00	\$0.00	\$3,697,891.14	\$0.00
D	1246	MAQUINARIA, OTROS EQUIPOS Y HERRAMIENTAS	\$58,181,208.75	\$0.00	\$0.00	\$0.00	\$58,181,208.75	\$0.00
D	1246-2	MAQUINARIA Y EQUIPO INDUSTRIAL	\$22,046,348.21	\$0.00	\$0.00	\$0.00	\$22,046,348.21	\$0.00
D	1246-2-5621	MAQUINARIA Y EQUIPO INDUSTRIAL	\$22,046,348.21	\$0.00	\$0.00	\$0.00	\$22,046,348.21	\$0.00
D	1246-4	SISTEMAS DE AIRE ACONDICIONADO, CALEFACCIÓN Y DE REFRIGERACIÓN INDUSTRIAL Y COMERCIAL	\$316,099.18	\$0.00	\$0.00	\$0.00	\$316,099.18	\$0.00
D	1246-4-5641	SISTEMAS DE AIRE ACONDICIONADO, CALEFACCIÓN Y DE REFRIGERACIÓN INDUSTRIAL Y COMERCIAL	\$316,099.18	\$0.00	\$0.00	\$0.00	\$316,099.18	\$0.00
D	1246-5	EQUIPO DE COMUNICACIÓN Y TELECOMUNICACIÓN	\$528,179.32	\$0.00	\$0.00	\$0.00	\$528,179.32	\$0.00
D	1246-5-5651	EQUIPO DE COMUNICACIÓN Y TELECOMUNICACIÓN	\$528,179.32	\$0.00	\$0.00	\$0.00	\$528,179.32	\$0.00
D	1246-6	EQUIPOS DE GENERACIÓN ELÉCTRICA, APARATOS Y ACCESORIOS ELÉCTRICOS	\$17,466,631.09	\$0.00	\$0.00	\$0.00	\$17,466,631.09	\$0.00
D	1246-6-5661	EQUIPOS DE GENERACIÓN ELÉCTRICA, APARATOS Y ACCESORIOS ELÉCTRICOS	\$17,466,631.09	\$0.00	\$0.00	\$0.00	\$17,466,631.09	\$0.00
D	1246-7	HERRAMIENTAS Y MÁQUINAS-HERRAMIENTA	\$17,823,950.95	\$0.00	\$0.00	\$0.00	\$17,823,950.95	\$0.00
D	1246-7-5671	HERRAMIENTAS Y MÁQUINAS-HERRAMIENTA	\$17,823,950.95	\$0.00	\$0.00	\$0.00	\$17,823,950.95	\$0.00
D	1248	ACTIVOS BIOLÓGICOS	\$5,500.00	\$0.00	\$0.00	\$0.00	\$5,500.00	\$0.00
D	1248-8	ÁRBOLES Y PLANTAS	\$5,500.00	\$0.00	\$0.00	\$0.00	\$5,500.00	\$0.00
D	1248-8-5781	ÁRBOLES Y PLANTAS	\$5,500.00	\$0.00	\$0.00	\$0.00	\$5,500.00	\$0.00
D	1250	ACTIVOS INTANGIBLES	\$1,023,682.60	\$0.00	\$0.00	\$0.00	\$1,023,682.60	\$0.00

# UNIVERSIDAD TECNOLÓGICA DE SAN JUAN DEL RIO QUERETARO

**Balanza de Comprobación del 01/jun./2023 al 30/jun./2023**

**Cuentas con saldos y movimientos acumulados. (De la cuenta: 1000 a la 8000)**

Fecha y hora de impresión: 03/jul./2023 01:01 p. m.

Usu: alfonso  
Rep: rptBalanzaComprobacion

Nat.	Cuenta	Nombre de la cuenta	SALDO ANTERIOR		MOVIMIENTOS		SALDO ACTUAL	
			DEUDOR	ACREEDOR	DEUDOR	ACREEDOR	DEUDOR	ACREEDOR
D	1251	SOFTWARE	\$927,412.84	\$0.00	\$0.00	\$0.00	\$927,412.84	\$0.00
D	1251-1	SOFTWARE	\$927,412.84	\$0.00	\$0.00	\$0.00	\$927,412.84	\$0.00
D	1251-1-5911	SOFTWARE	\$927,412.84	\$0.00	\$0.00	\$0.00	\$927,412.84	\$0.00
D	1254	LICENCIAS	\$96,269.76	\$0.00	\$0.00	\$0.00	\$96,269.76	\$0.00
D	1254-1	LICENCIAS INFORMÁTICAS E INTELECTUALES	\$96,269.76	\$0.00	\$0.00	\$0.00	\$96,269.76	\$0.00
D	1254-1-5971	LICENCIAS INFORMÁTICAS E INTELECTUALES	\$96,269.76	\$0.00	\$0.00	\$0.00	\$96,269.76	\$0.00
A	1260	DEPRECIACIÓN, DETERIORO Y AMORTIZACIÓN ACUMULADA DE BIENES	\$0.00	\$61,108,865.00	\$0.00	\$761,442.23	\$0.00	\$61,870,307.23
A	1261	DEPRECIACIÓN ACUMULADA DE BIENES INMUEBLES	\$0.00	\$8,052,269.63	\$0.00	\$136,345.07	\$0.00	\$8,188,614.70
A	1261-2	DEPRECIACIÓN ACUMULADA DE EDIFICIOS NO RESIDENCIALES	\$0.00	\$765,747.09	\$0.00	\$12,959.28	\$0.00	\$778,706.37
A	1261-27	AMPLIACION DE ALMACEN DE MANTENIMIENTO	\$0.00	\$120,731.67	\$0.00	\$1,014.55	\$0.00	\$121,746.22
A	1261-28	UNIDAD DE INVESTIGACION	\$0.00	\$645,015.42	\$0.00	\$11,944.73	\$0.00	\$656,960.15
A	1261-30	LABORATORIO DE MANUFACTURA AVANZADA	\$0.00	\$368,832.70	\$0.00	\$4,666.77	\$0.00	\$373,501.47
A	1261-31	EDIFICIO G	\$0.00	\$2,793,721.52	\$0.00	\$41,084.14	\$0.00	\$2,834,805.66
A	1261-32	EDIFICIO "D"	\$0.00	\$2,579,018.62	\$0.00	\$43,712.18	\$0.00	\$2,622,730.80
A	1261-33	CEFETERIA UNIDAD ACADEMICA JALPAN	\$0.00	\$99,111.04	\$0.00	\$1,454.18	\$0.00	\$100,565.22
A	1261-34	CANCHA DE USOS MULTIPLES	\$0.00	\$57,569.48	\$0.00	\$1,857.08	\$0.00	\$59,426.56
A	1261-35	CANCHA DE FUTBOL SOCCER	\$0.00	\$536,145.00	\$0.00	\$17,295.00	\$0.00	\$553,440.00
A	1261-50	MODULO DE PANELES SOLARES	\$0.00	\$852,124.18	\$0.00	\$13,314.44	\$0.00	\$865,438.62
A	1263	DEPRECIACIÓN ACUMULADA DE BIENES MUEBLES	\$0.00	\$52,027,412.57	\$0.00	\$625,097.16	\$0.00	\$52,652,509.73
A	1263-1	DEPRECIACIÓN ACUMULADA DE MOBILIARIO Y EQUIPO DE ADMINISTRACIÓN	\$0.00	\$28,001,318.20	\$0.00	\$246,650.81	\$0.00	\$28,247,969.01
A	1263-2	DEPRECIACION ACUMULADA DE MOBILIARIO Y EQ. RECREATIVO	\$0.00	\$2,993,820.05	\$0.00	\$42,369.59	\$0.00	\$3,036,189.64
A	1263-3	DEPRECIACION ACUMULADA DE EQ. E INSTRUMENTAL MEDICO	\$0.00	\$2,121,297.28	\$0.00	\$86,720.11	\$0.00	\$2,208,017.39
A	1263-4	DEPRECIACION ACUMULADA DE EQ. DE TRANSPORTE	\$0.00	\$1,023,314.80	\$0.00	\$8,915.00	\$0.00	\$1,032,229.80
A	1263-6	DEPRECIACION ACUMULADA DE MAQUINARIA, OTROS EQ. Y DETERIORO ACUMULADO DE BIENES	\$0.00	\$17,887,662.24	\$0.00	\$240,441.65	\$0.00	\$18,128,103.89
A	1264	DETERIORO ACUMULADO DE BIENES	\$0.00	\$5,500.20	\$0.00	\$0.00	\$0.00	\$5,500.20
A	1264-8	DETERIORO ACUMULADO DE ARBOLES Y PLANTAS	\$0.00	\$5,500.20	\$0.00	\$0.00	\$0.00	\$5,500.20
A	1265	AMORTIZACIÓN ACUMULADA DE ACTIVOS INTANGIBLES	\$0.00	\$1,023,682.60	\$0.00	\$0.00	\$0.00	\$1,023,682.60
A	1265-1	AMORTIZACION ACUMULADAS DE SOFTWARE	\$0.00	\$927,412.84	\$0.00	\$0.00	\$0.00	\$927,412.84
A	1265-4	AMORTIZACION DE ACUMULADAS DE LICENCIAS	\$0.00	\$96,269.76	\$0.00	\$0.00	\$0.00	\$96,269.76
D	1270	ACTIVOS DIFERIDOS	\$51,865.80	\$0.00	\$0.00	\$0.00	\$51,865.80	\$0.00
D	1279	OTROS ACTIVOS DIFERIDOS	\$51,865.80	\$0.00	\$0.00	\$0.00	\$51,865.80	\$0.00
D	1279-1	DEPOSITOS EN GARANTIA	\$51,865.80	\$0.00	\$0.00	\$0.00	\$51,865.80	\$0.00
D	1279-1-01	COMISION FEDERAL DE ELECTRICIDAD	\$48,435.80	\$0.00	\$0.00	\$0.00	\$48,435.80	\$0.00
D	1279-1-02	INFRA, S.A. DE C.V.	\$1,430.00	\$0.00	\$0.00	\$0.00	\$1,430.00	\$0.00
D	1279-1-03	SUPER SERVICIO LA VENTA, S.A. DE C.V.	\$2,000.00	\$0.00	\$0.00	\$0.00	\$2,000.00	\$0.00
A	2000	PASIVO	\$0.00	\$2,039,316.10	\$14,706,296.42	\$14,776,819.76	\$0.00	\$2,109,839.44
A	2100	PASIVO CIRCULANTE	\$0.00	\$1,724,279.26	\$14,706,296.42	\$14,776,819.76	\$0.00	\$1,794,802.60



# UNIVERSIDAD TECNOLÓGICA DE SAN JUAN DEL RÍO QUERETARO

## Balanza de Comprobación del 01/jun./2023 al 30/jun./2023

Cuentas con saldos y movimientos acumulado. (De la cuenta: 1000 a la 8000)

Fecha y hora de impresión: 03/jul./2023 01:01 p. m.

Usu: alfonso  
Rep: rptBalanzaComprobación

Nat.	Cuenta	Nombre de la cuenta	SALDO ANTERIOR		MOVIMIENTOS		SALDO ACTUAL	
			DEUDOR	ACREEDOR	DEUDOR	ACREEDOR	DEUDOR	ACREEDOR
A	2110	CUENTAS POR PAGAR A CORTO PLAZO	\$0.00	\$1,724,279.26	\$14,706,296.42	\$14,776,819.76	\$0.00	\$1,794,802.60
A	2111	SERVICIOS PERSONALES POR PAGAR A CORTO PLAZO	\$0.00	\$0.00	\$7,914,948.57	\$7,914,948.57	\$0.00	\$0.00
A	2111-1	REMUNERACIÓN POR PAGAR AL PERSONAL DE CARÁCTER PERMANENTE A CORTO PLAZO	\$0.00	\$0.00	\$5,652,782.00	\$5,652,782.00	\$0.00	\$0.00
A	2111-1-01	REMUNERACIÓN POR PAGAR AL PERSONAL DE CARÁCTER PERMANENTE A CP	\$0.00	\$0.00	\$56,806.08	\$56,806.08	\$0.00	\$0.00
A	2111-1-1131	SUELDOS BASE AL PERSONAL PERMANENTE	\$0.00	\$0.00	\$5,595,975.92	\$5,595,975.92	\$0.00	\$0.00
A	2111-2	REMUNERACIÓN POR PAGAR AL PERSONAL DE CARÁCTER TRANSITORIO A CORTO PLAZO	\$0.00	\$0.00	\$0.00	\$0.00	\$0.00	\$0.00
A	2111-2-1221	SUELDOS BASE AL PERSONAL EVENTUAL	\$0.00	\$0.00	\$0.00	\$0.00	\$0.00	\$0.00
A	2111-3	REMUNERACIONES ADICIONALES Y ESPECIALES POR PAGAR A CORTO PLAZO	\$0.00	\$0.00	\$382,168.69	\$382,168.69	\$0.00	\$0.00
A	2111-3-1311	PRIMAS POR AÑOS DE SERVICIOS EFECTIVOS PRESTADOS	\$0.00	\$0.00	\$333,385.85	\$333,385.85	\$0.00	\$0.00
A	2111-3-1321	PRIMAS DE VACACIONES, DOMINICAL Y GRATIFICACIÓN DE FIN DE AÑO	\$0.00	\$0.00	\$48,782.84	\$48,782.84	\$0.00	\$0.00
A	2111-4	SEGURIDAD SOCIAL Y SEGUROS POR PAGAR A CORTO PLAZO	\$0.00	\$0.00	\$701,978.51	\$701,978.51	\$0.00	\$0.00
A	2111-4-1411	APORTACIONES DE SEGURIDAD SOCIAL	\$0.00	\$0.00	\$701,978.51	\$701,978.51	\$0.00	\$0.00
A	2111-4-1431	APORTACIONES AL SISTEMA PARA EL RETIRO	\$0.00	\$0.00	\$0.00	\$0.00	\$0.00	\$0.00
A	2111-4-1441	APORTACIONES PARA SEGUROS	\$0.00	\$0.00	\$0.00	\$0.00	\$0.00	\$0.00
A	2111-5	OTRAS PRESTACIONES SOCIALES Y ECONÓMICAS POR PAGAR A CORTO PLAZO	\$0.00	\$0.00	\$848,502.58	\$848,502.58	\$0.00	\$0.00
A	2111-5-1521	INDEMNIZACIONES	\$0.00	\$0.00	\$0.00	\$0.00	\$0.00	\$0.00
A	2111-5-1541	PRESTACIONES CONTRACTUALES	\$0.00	\$0.00	\$848,502.58	\$848,502.58	\$0.00	\$0.00
A	2111-6	ESTÍMULOS A SERVIDORES PÚBLICOS POR PAGAR A CORTO PLAZO	\$0.00	\$0.00	\$329,516.79	\$329,516.79	\$0.00	\$0.00
A	2111-6-1711	ESTÍMULOS	\$0.00	\$0.00	\$329,516.79	\$329,516.79	\$0.00	\$0.00
A	2112	PROVEEDORES POR PAGAR A CORTO PLAZO	\$0.00	\$64,947.84	\$3,809,253.43	\$3,749,308.79	\$0.00	\$5,003.20
A	2112-1	DEUDAS POR ADQUISICIÓN DE BIENES Y CONTRATACIÓN DE SERVICIOS POR PAGAR A CORTO PLAZO	\$0.00	\$64,947.84	\$3,809,253.43	\$3,749,308.79	\$0.00	\$5,003.20
A	2112-1-000016	GRUPO BALLENATO, DOS S.A. DE C.V.	\$0.00	\$0.00	\$37,432.62	\$37,432.62	\$0.00	\$0.00
A	2112-1-000017	COMUNICACION CENTRAL DE QUERETARO S.A. DE C.V.	\$0.00	\$0.00	\$52,002.10	\$52,002.10	\$0.00	\$0.00
A	2112-1-000112	OPERADORA TURISTICA GOMARTI S.A. DE C.V.	\$0.00	\$0.00	\$0.00	\$0.00	\$0.00	\$0.00
A	2112-1-000119	SGP OPERADORA DE SERVICIOS S.A. DE C.V.	\$0.00	\$0.00	\$0.00	\$0.00	\$0.00	\$0.00
A	2112-1-000125	YALILE ROSANA ABED PIÑERO	\$0.00	\$0.00	\$0.00	\$0.00	\$0.00	\$0.00
A	2112-1-000157	LEOPOLDO JUÁREZ RODRÍGUEZ	\$0.00	\$0.00	\$33,018.12	\$33,018.12	\$0.00	\$0.00
A	2112-1-000168	SENTINEL TI S.A. DE C.V.	\$0.00	\$0.00	\$20,199.74	\$20,199.74	\$0.00	\$0.00
A	2112-1-000222	GUSTAVO ANTONIO TOVAR VAZQUEZ	\$0.00	\$0.00	\$2,375.68	\$2,375.68	\$0.00	\$0.00
A	2112-1-000270	RAFAEL MAYA ALVAREZ	\$0.00	\$0.00	\$5,660.80	\$5,660.80	\$0.00	\$0.00
A	2112-1-000279	RUBEN NAVARRETE REAL	\$0.00	\$0.00	\$0.00	\$0.00	\$0.00	\$0.00
A	2112-1-000304	ELECTRONICA SJR, S.A. DE C.V.	\$0.00	\$0.00	\$5,994.02	\$5,994.02	\$0.00	\$0.00
A	2112-1-000354	HERRAMIENTAS Y SERVICIOS DEL BAJIO S.A. DE C.V.	\$0.00	\$0.00	\$10,760.74	\$10,760.74	\$0.00	\$0.00
A	2112-1-000358	ISAAC RIGOBERTO GUTIERREZ LOPEZ	\$0.00	\$0.00	\$7,308.00	\$7,308.00	\$0.00	\$0.00

# UNIVERSIDAD TECNOLÓGICA DE SAN JUAN DEL RIO QUERETARO

**Balanza de Comprobación del 01/jun./2023 al 30/jun./2023**

**Cuentas con saldos y movimientos acumulados. (De la cuenta: 1000 a la 8000)**

Fecha y hora de impresión: 03/jul./2023 01:01 p. m.

Usr: alfonso  
Rep: rptBalanzaComprobacion

Nat.	Cuenta	Nombre de la cuenta	SALDO ANTERIOR		MOVIMIENTOS		SALDO ACTUAL	
			DEUDOR	ACREEDOR	DEUDOR	ACREEDOR	DEUDOR	ACREEDOR
A	2112-1-000360	MA. ISABEL MEDINA VALDEZ	\$0.00	\$0.00	\$59,424.64	\$0.00	\$0.00	\$0.00
A	2112-1-000398	GUSTAVO MARTINEZ OJEDA	\$0.00	\$0.00	\$8,584.00	\$0.00	\$0.00	\$0.00
A	2112-1-000413	MONICA OROZCO MARQUEZ	\$0.00	\$0.00	\$5,622.52	\$0.00	\$0.00	\$0.00
A	2112-1-000451	MIGUEL ANGEL BASURTO CADENA	\$0.00	\$0.00	\$0.00	\$0.00	\$0.00	\$0.00
A	2112-1-000494	PHILADELPHIA DEL CENTRO S.A.	\$0.00	\$0.00	\$11,066.40	\$0.00	\$0.00	\$0.00
A	2112-1-000561	GRABADOS FERNANDO FERNANDEZ S. DE RL DE CV	\$0.00	\$0.00	\$0.00	\$0.00	\$0.00	\$0.00
A	2112-1-000567	EL CRISOL S.A. DE C.V.	\$0.00	\$0.00	\$0.00	\$0.00	\$0.00	\$0.00
A	2112-1-000600	WESS CORPORATE, S.A. DE C.V.	\$0.00	\$0.00	\$0.00	\$0.00	\$0.00	\$0.00
A	2112-1-000606	ALICIA LOPEZ INIGUEZ	\$0.00	\$0.00	\$38,046.84	\$0.00	\$0.00	\$0.00
A	2112-1-000610	VICTOR DANIEL GONZALEZ GARCIA	\$0.00	\$0.00	\$0.00	\$0.00	\$0.00	\$0.00
A	2112-1-000646	JAIME SANCHEZ RANGEL	\$0.00	\$0.00	\$0.00	\$0.00	\$0.00	\$0.00
A	2112-1-000691	REBECA ANDREA TELLEZ HERNANDEZ	\$0.00	\$0.00	\$0.00	\$0.00	\$0.00	\$0.00
A	2112-1-000754	COMERCIALIZADORA Y SERVICIOS TEBAY, S.A. DE C.V.	\$0.00	\$0.00	\$13,045.36	\$0.00	\$0.00	\$0.00
A	2112-1-000764	JOSE SAMUEL MAURICIO ZUMAYA ARANA	\$0.00	\$0.00	\$1,753.92	\$0.00	\$0.00	\$0.00
A	2112-1-000790	JOSE CELEDONIO VALDEZ ANAYA	\$0.00	\$0.00	\$5,568.00	\$0.00	\$0.00	\$0.00
A	2112-1-000809	ERIC EMIGDIO GODINEZ GONZALEZ	\$0.00	\$0.00	\$5,800.00	\$0.00	\$0.00	\$0.00
A	2112-1-000823	MARCELINA RAMIREZ BARRIOS	\$0.00	\$0.00	\$2,463.39	\$0.00	\$0.00	\$0.00
A	2112-1-000870	JAVIER RAMÍREZ CRUZ	\$0.00	\$0.00	\$4,259.52	\$0.00	\$0.00	\$0.00
A	2112-1-000875	LUIS ALFONSO GARCIA PROAL	\$0.00	\$0.00	\$19,894.00	\$0.00	\$0.00	\$0.00
A	2112-1-000878	ANTONIO SALMERON CERVANTES	\$0.00	\$0.00	\$0.00	\$0.00	\$0.00	\$0.00
A	2112-1-000889	ULINE SHIPPING SUPPLIES, S. DE R. L. DE C.V.	\$0.00	\$0.00	\$0.00	\$0.00	\$0.00	\$0.00
A	2112-1-000890	FORMULARIOS QUERETARO, S.A DE C.V.	\$0.00	\$0.00	\$0.00	\$0.00	\$0.00	\$0.00
A	2112-1-000894	SALVADOR SANCHEZ AGUILAR	\$0.00	\$0.00	\$43,238.56	\$0.00	\$0.00	\$0.00
A	2112-1-000898	VIGILANCIA ESPECIALIZADA QUERETARO, S.A. DE C.V.	\$0.00	\$0.00	\$171,216.00	\$0.00	\$0.00	\$0.00
A	2112-1-000901	JOSÉ ALEXIS ALMAGUER PEREZ	\$0.00	\$0.00	\$4,732.80	\$0.00	\$0.00	\$0.00
A	2112-1-000902	GUDE INGENIERIA, S.A DE C.V.	\$0.00	\$0.00	\$0.00	\$0.00	\$0.00	\$0.00
A	2112-1-000903	DIEGO ISRAEL BAUTISTA CABRERA	\$0.00	\$0.00	\$15,470.00	\$0.00	\$0.00	\$0.00
A	2112-1-000908	TADEO LADISLAO FERENC GALLI	\$0.00	\$0.00	\$0.00	\$0.00	\$0.00	\$0.00
A	2112-1-000913	MIR ROGUE, S. DE R.L. DE C.V.	\$0.00	\$0.00	\$390,874.06	\$0.00	\$0.00	\$0.00
A	2112-1-000914	MIGUEL ANGEL MAYA GARDUÑO	\$0.00	\$0.00	\$277,470.94	\$0.00	\$0.00	\$0.00
A	2112-1-000919	NALLELY HERNANDEZ OCEGUERA	\$0.00	\$0.00	\$37,125.80	\$0.00	\$0.00	\$0.00
A	2112-1-000921	MR. TOM, S.A. DE C.V.	\$0.00	\$0.00	\$0.00	\$0.00	\$0.00	\$0.00
A	2112-1-000923	AXTEL, S.A.B. DE C.V.	\$0.00	\$0.00	\$78,184.00	\$0.00	\$0.00	\$0.00
A	2112-1-000924	VERONICA LIZBETH TOVAR GASCON	\$0.00	\$0.00	\$11,666.00	\$0.00	\$0.00	\$0.00
A	2112-1-000930	JUAN JOSE UGALDE PEREZ	\$0.00	\$0.00	\$39,428.03	\$0.00	\$0.00	\$0.00
A	2112-1-000931	KEVIN SALGADO VELAZQUEZ	\$0.00	\$0.00	\$0.00	\$0.00	\$0.00	\$0.00
A	2112-1-000935	GRUPO MATELPUENTE, S. DE R.L. DE C.V.	\$0.00	\$0.00	\$0.00	\$0.00	\$0.00	\$0.00
A	2112-1-000947	ORLANDO AXEL QUINTERO MARTINEZ	\$0.00	\$0.00	\$4,612.16	\$0.00	\$0.00	\$0.00
A	2112-1-000950	NORMA BASURTO PACHECO	\$0.00	\$0.00	\$0.00	\$0.00	\$0.00	\$0.00
A	2112-1-000953	ENRIQUE RICO LOPEZ	\$0.00	\$0.00	\$0.00	\$0.00	\$0.00	\$0.00
A	2112-1-000954	LAURA CECILIA CASIQUE GUERRERO	\$0.00	\$0.00	\$56,906.94	\$0.00	\$0.00	\$0.00



# UNIVERSIDAD TECNOLÓGICA DE SAN JUAN DEL RIO QUERETARO

Balanza de Comprobación del 01/jun./2023 al 30/jun./2023

Cuentas con saldos y movimientos acumulados. (De la cuenta: 1000 a la 8000)

Fecha y hora de impresión: 03/jul./2023  
01:01 p. m.

Usu: alfonsob  
Rep: rptBalanzaComprobacion

Nat.	Cuenta	Nombre de la cuenta	SALDO ANTERIOR		MOVIMIENTOS		SALDO ACTUAL	
			DEUDOR	ACREEDOR	DEUDOR	ACREEDOR	DEUDOR	ACREEDOR
A	2112-1-000955	RAMOS SERVIPARTES, S.A. DE C.V.	\$0.00	\$0.00	\$0.00	\$0.00	\$0.00	\$0.00
A	2112-1-000957	TURISTICOS Y EMPRESARIALES SAN JOSE, S.A. DE C.V.	\$0.00	\$0.00	\$0.00	\$0.00	\$0.00	\$0.00
A	2112-1-000958	GERARDO ROMAN FLORES	\$0.00	\$64,947.84	\$67,264.34	\$2,316.50	\$0.00	\$0.00
A	2112-1-000959	RUBEN PEREZ ALVAREZ	\$0.00	\$0.00	\$0.00	\$0.00	\$0.00	\$0.00
A	2112-1-000960	RUBEN RIVAS CANO	\$0.00	\$0.00	\$0.00	\$0.00	\$0.00	\$0.00
A	2112-1-000961	LUIS MARTIN GARCIA CHAVERO	\$0.00	\$0.00	\$0.00	\$0.00	\$0.00	\$0.00
A	2112-1-000962	FEYBI INGENIERIA Y MANTENIMIENTO, S.A. DE C.V.	\$0.00	\$0.00	\$17,231.80	\$17,231.80	\$0.00	\$0.00
A	2112-1-000963	TURISMO CMTOURS, S.A. DE C.V.	\$0.00	\$0.00	\$35,000.07	\$35,000.07	\$0.00	\$0.00
A	2112-1-000964	ANGEL FLORES GUERRA BISTRAIN	\$0.00	\$0.00	\$11,020.00	\$11,020.00	\$0.00	\$0.00
A	2112-1-000965	JUAN PABLO OLVERA LIRA	\$0.00	\$0.00	\$11,020.00	\$11,020.00	\$0.00	\$0.00
A	2112-1-000966	VERONICA RESENDIZ RANGEL	\$0.00	\$0.00	\$2,320.00	\$2,320.00	\$0.00	\$0.00
A	2112-1-2111	MATERIALES, ÚTILES Y EQUIPOS MENORES DE OFICINA	\$0.00	\$0.00	\$5,318.62	\$5,318.62	\$0.00	\$0.00
A	2112-1-2121	Materiales y útiles de impresión y reproducción	\$0.00	\$0.00	\$0.00	\$0.00	\$0.00	\$0.00
A	2112-1-2141	MATERIALES, ÚTILES Y EQUIPOS MENORES DE TECNOLOGÍAS DE LA INFORMACIÓN Y COMUNICACIONES	\$0.00	\$0.00	\$0.00	\$0.00	\$0.00	\$0.00
A	2112-1-2151	MATERIAL IMPRESO E INFORMACIÓN DIGITAL	\$0.00	\$0.00	\$4,679.90	\$4,679.90	\$0.00	\$0.00
A	2112-1-2161	MATERIAL DE LIMPIEZA	\$0.00	\$0.00	\$0.00	\$0.00	\$0.00	\$0.00
A	2112-1-2211	PRODUCTOS ALIMENTICIOS PARA PERSONAS	\$0.00	\$0.00	\$4,075.89	\$4,075.89	\$0.00	\$0.00
A	2112-1-2231	UTENSILIOS PARA EL SERVICIO DE ALIMENTACIÓN	\$0.00	\$0.00	\$2,180.00	\$2,180.00	\$0.00	\$0.00
A	2112-1-2421	CEMENTO Y PRODUCTOS DE CONCRETO	\$0.00	\$0.00	\$235.00	\$235.00	\$0.00	\$0.00
A	2112-1-2431	CAL, YESO Y PRODUCTOS DE YESO	\$0.00	\$0.00	\$100.00	\$100.00	\$0.00	\$0.00
A	2112-1-2441	MADERA Y PRODUCTOS DE MADERA	\$0.00	\$0.00	\$5,559.18	\$5,559.18	\$0.00	\$0.00
A	2112-1-2461	MATERIAL ELÉCTRICO Y ELECTRÓNICO	\$0.00	\$0.00	\$1,839.42	\$1,839.42	\$0.00	\$0.00
A	2112-1-2471	ARTÍCULOS METÁLICOS PARA LA CONSTRUCCIÓN	\$0.00	\$0.00	\$3,270.12	\$3,270.12	\$0.00	\$0.00
A	2112-1-2481	MATERIALES COMPLEMENTARIOS	\$0.00	\$0.00	\$2,860.89	\$2,860.89	\$0.00	\$0.00
A	2112-1-2491	OTROS MATERIALES Y ARTÍCULOS DE CONSTRUCCIÓN Y REPARACIÓN	\$0.00	\$0.00	\$48,163.53	\$48,163.53	\$0.00	\$0.00
A	2112-1-2551	MATERIALES, ACCESORIOS Y SUMINISTROS DE LABORATORIO	\$0.00	\$0.00	\$0.00	\$0.00	\$0.00	\$0.00
A	2112-1-2561	Fibras sintéticas, hules, plásticos y derivados	\$0.00	\$0.00	\$0.00	\$0.00	\$0.00	\$0.00
A	2112-1-2611	COMBUSTIBLES, LUBRICANTES Y ADITIVOS	\$0.00	\$0.00	\$124,158.47	\$124,158.47	\$0.00	\$0.00
A	2112-1-2741	PRODUCTOS TEXTILES	\$0.00	\$0.00	\$0.00	\$0.00	\$0.00	\$0.00
A	2112-1-2911	HERRAMIENTAS MENORES	\$0.00	\$0.00	\$0.00	\$0.00	\$0.00	\$0.00
A	2112-1-2931	REFACCIONES Y ACCESORIOS MENORES DE MOBILIARIO Y EQUIPO DE ADMINISTRACIÓN, EDUCACIONAL Y RECREATIVO	\$0.00	\$0.00	\$0.00	\$0.00	\$0.00	\$0.00
A	2112-1-2961	REFACCIONES Y ACCESORIOS MENORES DE EQUIPO DE TRANSPORTE	\$0.00	\$0.00	\$293.00	\$293.00	\$0.00	\$0.00
A	2112-1-3111	ENERGÍA ELÉCTRICA	\$0.00	\$0.00	\$101,806.00	\$101,806.00	\$0.00	\$0.00
A	2112-1-3131	AGUA	\$0.00	\$0.00	\$1,369.23	\$1,369.23	\$0.00	\$0.00
A	2112-1-3141	TELEFONÍA TRADICIONAL	\$0.00	\$0.00	\$0.00	\$0.00	\$0.00	\$0.00
A	2112-1-3151	TELEFONÍA CELULAR	\$0.00	\$0.00	\$3,144.00	\$3,144.00	\$0.00	\$0.00

# UNIVERSIDAD TECNOLÓGICA DE SAN JUAN DEL RÍO QUERETARO

## Balanza de Comprobación del 01/jun./2023 al 30/jun./2023

Cuentas con saldos y movimientos acumulado. (De la cuenta: 1000 a la 8000)

Fecha y hora de impresión: 03/jul./2023  
01:01 p. m.

Usr: alfonso  
Rep: rptBalanzaComprobacion

Nat.	Cuenta	Nombre de la cuenta	SALDO ANTERIOR		MOVIMIENTOS		SALDO ACTUAL	
			DEUDOR	ACREEDOR	DEUDOR	ACREEDOR	DEUDOR	ACREEDOR
A	2112-1-3181	SERVICIOS POSTALES Y TELEGRÁFICOS	\$0.00	\$0.00	\$0.00	\$0.00	\$0.00	\$0.00
A	2112-1-3221	ARRENDAMIENTO DE EDIFICIOS	\$0.00	\$0.00	\$0.00	\$0.00	\$0.00	\$0.00
A	2112-1-3251	ARRENDAMIENTO DE EQUIPO DE TRANSPORTE	\$0.00	\$0.00	\$0.00	\$0.00	\$0.00	\$0.00
A	2112-1-3281	ARRENDAMIENTO DE MAQUINARIA, OTROS EQUIPOS Y HERRAMIENTAS	\$0.00	\$0.00	\$0.00	\$0.00	\$0.00	\$0.00
A	2112-1-3271	ARRENDAMIENTO DE ACTIVOS INTANGIBLES	\$0.00	\$0.00	\$0.00	\$0.00	\$0.00	\$0.00
A	2112-1-3311	SERVICIOS LEGALES, DE CONTABILIDAD, AUDITORÍA Y RELACIONADOS	\$0.00	\$0.00	\$0.00	\$0.00	\$0.00	\$0.00
A	2112-1-3331	SERVICIOS DE CONSULTORÍA ADMINISTRATIVA, PROCESOS, TÉCNICA Y EN TECNOLOGÍAS DE LA INFORMACIÓN	\$0.00	\$0.00	\$1,426,834.09	\$1,426,834.09	\$0.00	\$0.00
A	2112-1-3332	Servicios de Consultoría en Tecnologías de la Información	\$0.00	\$0.00	\$8,160.60	\$8,160.60	\$0.00	\$0.00
A	2112-1-3341	SERVICIOS DE CAPACITACIÓN	\$0.00	\$0.00	\$20,589.68	\$20,589.68	\$0.00	\$0.00
A	2112-1-3381	SERVICIOS DE VIGILANCIA	\$0.00	\$0.00	\$0.00	\$0.00	\$0.00	\$0.00
A	2112-1-3391	SERVICIOS PROFESIONALES, CIENTÍFICOS Y TÉCNICOS INTEGRALES	\$0.00	\$0.00	\$0.00	\$0.00	\$0.00	\$0.00
A	2112-1-3411	SERVICIOS FINANCIEROS Y BANCARIOS	\$0.00	\$0.00	\$27,987.36	\$27,987.36	\$0.00	\$0.00
A	2112-1-3431	Servicios de recaudación, traslado y custodia de valores	\$0.00	\$0.00	\$5,272.73	\$5,272.73	\$0.00	\$0.00
A	2112-1-3451	SEGURO DE BIENES PATRIMONIALES	\$0.00	\$0.00	\$0.00	\$0.00	\$0.00	\$0.00
A	2112-1-3511	CONSERVACIÓN Y MANTENIMIENTO MENOR DE INMUEBLES	\$0.00	\$0.00	\$0.00	\$0.00	\$0.00	\$0.00
A	2112-1-3521	INSTALACIÓN, REPARACIÓN Y MANTENIMIENTO DE MOBILIARIO Y EQUIPO DE ADMINISTRACIÓN, EDUCACIONAL Y RECREATIVO	\$0.00	\$0.00	\$0.00	\$0.00	\$0.00	\$0.00
A	2112-1-3551	REPARACIÓN Y MANTENIMIENTO DE EQUIPO DE TRANSPORTE	\$0.00	\$0.00	\$1,700.00	\$1,700.00	\$0.00	\$0.00
A	2112-1-3571	INSTALACIÓN, REPARACIÓN Y MANTENIMIENTO DE MAQUINARIA, OTROS EQUIPOS Y HERRAMIENTA	\$0.00	\$0.00	\$3,248.00	\$3,248.00	\$0.00	\$0.00
A	2112-1-3581	SERVICIOS DE LIMPIEZA Y MANEJO DE DESECHOS	\$0.00	\$0.00	\$201.84	\$201.84	\$0.00	\$0.00
A	2112-1-3611	DIFUSIÓN POR RADIO, TELEVISIÓN Y OTROS MEDIOS DE MENSAJES SOBRE PROGRAMAS Y ACTIVIDADES GUBERNAMENTALES	\$0.00	\$0.00	\$0.00	\$0.00	\$0.00	\$0.00
A	2112-1-3621	Difusión por radio, televisión y otros medios de mensajes comerciales para promover la venta de bienes o servicios	\$0.00	\$0.00	\$0.00	\$0.00	\$0.00	\$0.00
A	2112-1-3711	PASAJES AEREOS	\$0.00	\$0.00	\$7,020.00	\$7,020.00	\$0.00	\$0.00
A	2112-1-3721	PASAJES TERRESTRES	\$0.00	\$0.00	\$4,001.86	\$4,001.86	\$0.00	\$0.00
A	2112-1-3751	VIÁTICOS EN EL PAÍS	\$0.00	\$0.00	\$45,744.89	\$45,744.89	\$0.00	\$0.00
A	2112-1-3761	VIÁTICOS EN EL EXTRANJERO	\$0.00	\$0.00	\$0.00	\$0.00	\$0.00	\$0.00
A	2112-1-3821	GASTOS DE ORDEN SOCIAL Y CULTURAL	\$0.00	\$0.00	\$6,991.79	\$6,991.79	\$0.00	\$0.00
A	2112-1-3851	GASTOS DE REPRESENTACIÓN	\$0.00	\$0.00	\$0.00	\$0.00	\$0.00	\$0.00
A	2112-1-3921	IMPUESTOS Y DERECHOS	\$0.00	\$0.00	\$5,265.77	\$5,265.77	\$0.00	\$0.00
A	2112-1-3941	Sentencias y resoluciones por autoridad competente	\$0.00	\$0.00	\$312,119.66	\$312,119.66	\$0.00	\$0.00
A	2115	TRANSFERENCIAS OTORGADAS POR PAGAR A CORTO PLAZO	\$0.00	\$0.00	\$817,170.45	\$817,170.45	\$0.00	\$0.00
A	2115-4	TRANSFERENCIAS AL EXTERIOR	\$0.00	\$0.00	\$817,170.45	\$817,170.45	\$0.00	\$0.00
A	2115-4391	Otros Subsidios	\$0.00	\$0.00	\$26,400.00	\$26,400.00	\$0.00	\$0.00

# UNIVERSIDAD TECNOLÓGICA DE SAN JUAN DEL RIO QUERETARO

**Balanza de Comprobación del 01/jun./2023 al 30/jun./2023**

**Cuentas con saldos y movimientos acumulado. (De la cuenta: 1000 a la 8000)**

Fecha y hora de impresión: 03/jul./2023 01:01 p. m.

Usu: alfonso  
Rep: rptBalanzaComprobacion

Nat.	Cuenta	Nombre de la cuenta	SALDO ANTERIOR		MOVIMIENTOS		SALDO ACTUAL	
			DEUDOR	ACREEDOR	DEUDOR	ACREEDOR	DEUDOR	ACREEDOR
A	2115-4421	BECAS Y OTRAS AYUDAS PARA PROGRAMAS DE CAPACITACIÓN	\$0.00	\$0.00	\$127,734.59	\$127,734.59	\$0.00	\$0.00
A	2115-4423	BECAS TRABAJADORES E HIJOS	\$0.00	\$0.00	\$169,974.00	\$169,974.00	\$0.00	\$0.00
A	2115-4511	PENSIONES	\$0.00	\$0.00	\$431,060.86	\$431,060.86	\$0.00	\$0.00
A	2115-4521	Jubilaciones	\$0.00	\$0.00	\$62,001.00	\$62,001.00	\$0.00	\$0.00
A	2117	RETENCIONES Y CONTRIBUCIONES POR PAGAR A CORTO PLAZO	\$0.00	\$1,659,331.42	\$1,994,949.97	\$2,125,417.95	\$0.00	\$1,789,799.40
A	2117-1	RETENCIONES DE IMPUESTOS POR PAGAR A CORTO PLAZO	\$0.00	\$48,744.54	\$48,745.00	\$72,658.62	\$0.00	\$72,658.16
A	2117-1-02	ISR 10% PROFESIONISTAS	\$0.00	\$48,744.54	\$48,745.00	\$72,658.62	\$0.00	\$72,658.16
A	2117-2	RETENCIONES DEL SISTEMA DE SEGURIDAD SOCIAL POR PAGAR A CORTO PLAZO	\$0.00	\$227,402.64	\$122,654.39	\$213,841.83	\$0.00	\$318,590.08
A	2117-2-01	I.M.S.S. CUOTA OBRERO	\$0.00	\$227,402.64	\$122,654.39	\$213,841.83	\$0.00	\$318,590.08
A	2117-3	IMPUESTO Y DERECHOS POR PAGAR A CORTO PLAZO	\$0.00	\$209,499.00	\$209,499.00	\$213,928.00	\$0.00	\$213,928.00
A	2117-3981	IMPUESTO SOBRE NÓMINAS Y OTROS QUE SE DERIVEN DE UNA RELACIÓN LABORAL	\$0.00	\$209,499.00	\$209,499.00	\$213,928.00	\$0.00	\$213,928.00
A	2117-5	IMPUESTOS SOBRE NOMINAS Y OTROS QUE DERIVEN DE UNA	\$0.00	\$1,173,694.24	\$1,173,694.00	\$1,184,622.92	\$0.00	\$1,184,623.16
A	2117-5-02	I.S.R. RETENIDO POR SUELDOS Y SALARIOS	\$0.00	\$1,173,694.24	\$1,173,694.00	\$1,184,622.92	\$0.00	\$1,184,623.16
A	2117-9	OTRAS RETENCIONES Y CONTRIBUCIONES POR PAGAR A COR	\$0.00	-\$9.00	\$440,357.58	\$440,366.58	\$0.00	\$0.00
A	2117-9-04	C310 CREDITO HIPOTECARIO FINPATRIA	\$0.00	\$0.00	\$7,012.62	\$7,012.62	\$0.00	\$0.00
A	2117-9-06	C331 METLIFE MEXICO	\$0.00	\$0.00	\$4,766.46	\$4,766.46	\$0.00	\$0.00
A	2117-9-07	C344 PRESTAMO CAJA GONZALO VEGA	\$0.00	-\$9.00	\$193,756.00	\$193,765.00	\$0.00	\$0.00
A	2117-9-09	C382 DINERITO AUDAZ	\$0.00	\$0.00	\$8,010.10	\$8,010.10	\$0.00	\$0.00
A	2117-9-11	C452 PRESTAMO CAJA HUASTECAS	\$0.00	\$0.00	\$41,111.00	\$41,111.00	\$0.00	\$0.00
A	2117-9-12	C457 PRESTAMO CAJA LIBERTAD	\$0.00	\$0.00	\$7,592.00	\$7,592.00	\$0.00	\$0.00
A	2117-9-13	C473 AHORRO SINDICAL	\$0.00	\$0.00	\$5,400.00	\$5,400.00	\$0.00	\$0.00
A	2117-9-14	C475 AHORRO SINDICAL MUTUAL	\$0.00	\$0.00	\$22,064.14	\$22,064.14	\$0.00	\$0.00
A	2117-9-15	C482 PENSION ALIMENTICIA	\$0.00	\$0.00	\$33,986.95	\$33,986.95	\$0.00	\$0.00
A	2117-9-17	C486 FONACOT	\$0.00	\$0.00	\$34,894.99	\$34,894.99	\$0.00	\$0.00
A	2117-9-18	C491 INBURSA SEGURO AUTOS	\$0.00	\$0.00	\$11,695.23	\$11,695.23	\$0.00	\$0.00
A	2117-9-19	C492 QUALITAS SEGURO AUTOS	\$0.00	\$0.00	\$9,025.32	\$9,025.32	\$0.00	\$0.00
A	2117-9-20	C471 CUOTA SINDICAL	\$0.00	\$0.00	\$16,861.96	\$16,861.96	\$0.00	\$0.00
A	2117-9-21	C423 AHORRO CAJA GONZALO VEGA	\$0.00	\$0.00	\$28,200.00	\$28,200.00	\$0.00	\$0.00
A	2117-9-29	C472 PRESTAMO SINDICAL	\$0.00	\$0.00	\$14,368.24	\$14,368.24	\$0.00	\$0.00
A	2117-9-33	PENSION ALIMENTICIA HONORARIOS	\$0.00	\$0.00	\$1,612.57	\$1,612.57	\$0.00	\$0.00
A	2119	OTRAS CUENTAS POR PAGAR A CORTO PLAZO	\$0.00	\$0.00	\$169,974.00	\$169,974.00	\$0.00	\$0.00
A	2119-9	ACREEDORES DIVERSOS	\$0.00	\$0.00	\$169,974.00	\$169,974.00	\$0.00	\$0.00
A	2119-9-07	SEPSA SERVICIOS INTEGRALES, S.A. DE C.V.	\$0.00	\$0.00	\$169,974.00	\$169,974.00	\$0.00	\$0.00
A	2119-9-21	IZAMAR OLVERA LUGO	\$0.00	\$0.00	\$169,974.00	\$169,974.00	\$0.00	\$0.00
A	2119-9-84	ROBERTO YAEL ESPINOZA CABRERA	\$0.00	\$0.00	\$0.00	\$0.00	\$0.00	\$0.00
A	2119-9-88	MARITZA NAVARRETE COLIN	\$0.00	\$0.00	\$0.00	\$0.00	\$0.00	\$0.00

# UNIVERSIDAD TECNOLÓGICA DE SAN JUAN DEL RIO QUERETARO

**Balanza de Comprobación del 01/jun./2023 al 30/jun./2023**

**Cuentas con saldos y movimientos acumulado. (De la cuenta: 1000 a la 8000)**

Fecha y hora de impresión: 03/jul./2023 01:01 p. m.

Usu: alfonso  
Rep: rptBalanzaComprobacion

Nat.	Cuenta	Nombre de la cuenta	SALDO ANTERIOR		MOVIMIENTOS		SALDO ACTUAL	
			DEUDOR	ACREEDOR	DEUDOR	ACREEDOR	DEUDOR	ACREEDOR
A	2119-9-91	ORLANDO MANUEL OSORNIO SANDOVAL	\$0.00	\$0.00	\$0.00	\$0.00	\$0.00	\$0.00
A	2119-9-92	MARCIAL HERRERA HERRERA	\$0.00	\$0.00	\$0.00	\$0.00	\$0.00	\$0.00
A	2119-9-93	RICARDO ISLAS NIEVES	\$0.00	\$0.00	\$0.00	\$0.00	\$0.00	\$0.00
A	2119-9-94	MARTHA LAURA IBARRA GACHUIZO	\$0.00	\$0.00	\$0.00	\$0.00	\$0.00	\$0.00
A	2119-9-95	LEONEL DIMAS CRUZ	\$0.00	\$0.00	\$0.00	\$0.00	\$0.00	\$0.00
A	2119-9-96	J. MATILDE MARTIN VARGAS UGALDE	\$0.00	\$0.00	\$0.00	\$0.00	\$0.00	\$0.00
A	2200	PASIVO NO CIRCULANTE	\$0.00	\$315,036.84	\$0.00	\$0.00	\$0.00	\$315,036.84
A	2260	PROVISIONES A LARGO PLAZO	\$0.00	\$315,036.84	\$0.00	\$0.00	\$0.00	\$315,036.84
A	2269	OTRAS PROVISIONES A LARGO PLAZO	\$0.00	\$315,036.84	\$0.00	\$0.00	\$0.00	\$315,036.84
A	2269-1	OTRAS PROVISIONES A LARGO PLAZO	\$0.00	\$315,036.84	\$0.00	\$0.00	\$0.00	\$315,036.84
A	2269-1-01	FINIQUITO ARTURO PACHECO LANNOY	\$0.00	\$0.00	\$0.00	\$0.00	\$0.00	\$0.00
A	3000	HACIENDA PÚBLICA/PATRIMONIO	\$0.00	\$504,373,581.13	\$0.00	\$0.00	\$0.00	\$504,373,581.13
A	3100	HACIENDA PÚBLICA/PATRIMONIO CONTRIBUIDO	\$0.00	\$218,408,128.62	\$0.00	\$0.00	\$0.00	\$218,408,128.62
A	3110	APORTACIONES	\$0.00	\$217,629,128.62	\$0.00	\$0.00	\$0.00	\$217,629,128.62
A	3110-2	BIENES INMUEBLES E INFRAESTRUCTURA	\$0.00	\$216,637,108.63	\$0.00	\$0.00	\$0.00	\$216,637,108.63
A	3110-2-01	BIENES INMUEBLES E INFRAESTRUCTURA	\$0.00	\$216,637,108.63	\$0.00	\$0.00	\$0.00	\$216,637,108.63
A	3110-3	BIENES MUEBLES	\$0.00	\$992,019.99	\$0.00	\$0.00	\$0.00	\$992,019.99
A	3110-3-1	BIENES MUEBLES	\$0.00	\$992,019.99	\$0.00	\$0.00	\$0.00	\$992,019.99
A	3110-3-1-01	BIENES MUEBLES	\$0.00	\$992,019.99	\$0.00	\$0.00	\$0.00	\$992,019.99
A	3120	DONACIONES DE CAPITAL	\$0.00	\$779,000.00	\$0.00	\$0.00	\$0.00	\$779,000.00
A	3120-3	BIENES MUEBLES	\$0.00	\$779,000.00	\$0.00	\$0.00	\$0.00	\$779,000.00
A	3120-3-1	BIENES MUEBLES	\$0.00	\$779,000.00	\$0.00	\$0.00	\$0.00	\$779,000.00
A	3120-3-1-06	MAQUINARIA, OTROS EQUIPOS Y HERRAMIENTAS	\$0.00	\$779,000.00	\$0.00	\$0.00	\$0.00	\$779,000.00
A	3200	HACIENDA PÚBLICA /PATRIMONIO GENERADO	\$0.00	\$285,965,452.51	\$0.00	\$0.00	\$0.00	\$285,965,452.51
A	3210	RESULTADOS DEL EJERCICIO (AHORRO/ DESAHORRO)	\$0.00	\$0.00	\$0.00	\$0.00	\$0.00	\$0.00
A	3210-2022	Resultado del Ejercicio Actual 2022	\$0.00	\$0.00	\$0.00	\$0.00	\$0.00	\$0.00
A	3220	RESULTADOS DE EJERCICIOS ANTERIORES	\$0.00	\$27,477,323.67	\$0.00	\$0.00	\$0.00	\$27,477,323.67
A	3220-1	REMANENTES	\$0.00	\$41,270,165.33	\$0.00	\$0.00	\$0.00	\$41,270,165.33
A	3220-1-001	REMANENTE 2001	\$0.00	\$3,020,310.48	\$0.00	\$0.00	\$0.00	\$3,020,310.48
A	3220-1-002	REMANENTE 2002	\$0.00	\$1,314,223.47	\$0.00	\$0.00	\$0.00	\$1,314,223.47
A	3220-1-003	REMANENTE 2003	\$0.00	-\$147,315.45	\$0.00	\$0.00	\$0.00	-\$147,315.45
A	3220-1-004	REMANENTE 2004	\$0.00	-\$577,903.76	\$0.00	\$0.00	\$0.00	-\$577,903.76
A	3220-1-005	REMANENTE 2005	\$0.00	-\$2,098,234.10	\$0.00	\$0.00	\$0.00	-\$2,098,234.10
A	3220-1-006	REMANENTE 2006	\$0.00	\$12,703.65	\$0.00	\$0.00	\$0.00	\$12,703.65
A	3220-1-007	RESULTADO DEL EJERCICIO 2006	\$0.00	\$628,110.99	\$0.00	\$0.00	\$0.00	\$628,110.99
A	3220-1-008	REMANENTE 2007	\$0.00	\$506,219.80	\$0.00	\$0.00	\$0.00	\$506,219.80
A	3220-1-009	REMANENTE 2008	\$0.00	\$4,516,426.10	\$0.00	\$0.00	\$0.00	\$4,516,426.10
A	3220-1-010	REMANENTE 2009	\$0.00	\$3,865,349.86	\$0.00	\$0.00	\$0.00	\$3,865,349.86
A	3220-1-011	REMANENTE 2010	\$0.00	-\$560,815.00	\$0.00	\$0.00	\$0.00	-\$560,815.00
A	3220-1-012	REMANENTE 2011	\$0.00	-\$4,065,733.86	\$0.00	\$0.00	\$0.00	-\$4,065,733.86
A	3220-1-013	REMANENTE 2012	\$0.00	\$4,560,011.02	\$0.00	\$0.00	\$0.00	\$4,560,011.02

# UNIVERSIDAD TECNOLÓGICA DE SAN JUAN DEL RÍO QUERETARO

Balanza de Comprobación del 01/jun./2023 al 30/jun./2023

Cuentas con saldos y movimientos acumulado. (De la cuenta: 1000 a la 8000)

Fecha y 03/jul./2023

hora de Impresión 01:01 p. m.

Usu: alfonso  
Rep: rptBalanzaComprobacion

Nat.	Cuenta	Nombre de la cuenta	SALDO ANTERIOR		MOVIMIENTOS		SALDO ACTUAL	
			DEUDOR	ACREEDOR	DEUDOR	ACREEDOR	DEUDOR	ACREEDOR
A	3220-1-014	REMANENTE 2013	\$0.00	\$5,985,578.11	\$0.00	\$0.00	\$0.00	\$5,985,578.11
A	3220-1-015	REMANENTE 2014	\$0.00	\$17,846,036.31	\$0.00	\$0.00	\$0.00	\$17,846,036.31
A	3220-1-016	REMANENTE 2015	\$0.00	\$2,673,376.01	\$0.00	\$0.00	\$0.00	\$2,673,376.01
A	3220-1-017	REMANENTE 2016	\$0.00	\$2,328,775.94	\$0.00	\$0.00	\$0.00	\$2,328,775.94
A	3220-1-018	REMANENTE 2017	\$0.00	\$2,896,209.15	\$0.00	\$0.00	\$0.00	\$2,896,209.15
A	3220-1-019	REMANENTE 2018	\$0.00	-\$9,149,073.36	\$0.00	\$0.00	\$0.00	-\$9,149,073.36
A	3220-1-020	REMANENTE 2019	\$0.00	\$7,695,909.97	\$0.00	\$0.00	\$0.00	\$7,695,909.97
A	3220-2	APLICACION DE REMANENTES	\$0.00	-\$13,792,841.66	\$0.00	\$0.00	\$0.00	-\$13,792,841.66
A	3220-2-002	REMANENTES 2002	\$0.00	\$616,247.08	\$0.00	\$0.00	\$0.00	\$616,247.08
A	3220-2-003	REMANENTES 2003	\$0.00	-\$94,618.31	\$0.00	\$0.00	\$0.00	-\$94,618.31
A	3220-2-004	REMANENTES 2004	\$0.00	-\$14,369.76	\$0.00	\$0.00	\$0.00	-\$14,369.76
A	3220-2-005	REMANENTES 2005	\$0.00	\$57,373.71	\$0.00	\$0.00	\$0.00	\$57,373.71
A	3220-2-006	REMANENTES 2006	\$0.00	-\$8,423.31	\$0.00	\$0.00	\$0.00	-\$8,423.31
A	3220-2-008	REMANENTES 2007	\$0.00	\$45,051.37	\$0.00	\$0.00	\$0.00	\$45,051.37
A	3220-2-009	REMANENTES 2008	\$0.00	\$45,051.37	\$0.00	\$0.00	\$0.00	\$45,051.37
A	3220-2-010	REMANENTES 2009	\$0.00	-\$1,450,311.54	\$0.00	\$0.00	\$0.00	-\$1,450,311.54
A	3220-2-011	REMANENTES 2010	\$0.00	\$36,658.37	\$0.00	\$0.00	\$0.00	\$36,658.37
A	3220-2-014	REMANENTES 2013	\$0.00	-\$6,900.00	\$0.00	\$0.00	\$0.00	-\$6,900.00
A	3220-2-015	REMANENTES 2014	\$0.00	-\$118,087.32	\$0.00	\$0.00	\$0.00	-\$118,087.32
A	3220-2-016	REMANENTES 2015	\$0.00	-\$849,976.44	\$0.00	\$0.00	\$0.00	-\$849,976.44
A	3220-2-017	REMANENTES 2016	\$0.00	-\$92,384.76	\$0.00	\$0.00	\$0.00	-\$92,384.76
A	3220-2-018	REMANENTES 2017	\$0.00	-\$291,982.17	\$0.00	\$0.00	\$0.00	-\$291,982.17
A	3220-2-019	REMANENTES 2018	\$0.00	-\$286,213.84	\$0.00	\$0.00	\$0.00	-\$286,213.84
A	3220-2020	RESULTADO DE EJERCICIOS ANTERIORES 2020	\$0.00	-\$1,025,493.12	\$0.00	\$0.00	\$0.00	-\$1,025,493.12
A	3220-2021	RESULTADO DE EJERCICIOS ANTERIORES 2021	\$0.00	\$9,292,089.20	\$0.00	\$0.00	\$0.00	\$9,292,089.20
A	3220-2022	RESULTADO DE EJERCICIOS ANTERIORES 2022	\$0.00	\$1,817,739.59	\$0.00	\$0.00	\$0.00	\$1,817,739.59
A	3230	REVALÚOS	\$0.00	-\$21,419,240.41	\$0.00	\$0.00	\$0.00	-\$21,419,240.41
A	3231	REVALÚO DE BIENES INMUEBLES	\$0.00	\$257,064,619.03	\$0.00	\$0.00	\$0.00	\$257,064,619.03
A	3231-1	REVALÚO DE BIENES INMUEBLES	\$0.00	\$257,064,619.03	\$0.00	\$0.00	\$0.00	\$257,064,619.03
A	3231-1-01	ACTUALIZACION TERRENO (SAN JUAN)	\$0.00	\$257,064,619.03	\$0.00	\$0.00	\$0.00	\$257,064,619.03
A	3231-1-02	ACTUALIZACION EDIFICIOS (SAN JUAN)	\$0.00	\$215,559,056.35	\$0.00	\$0.00	\$0.00	\$215,559,056.35
A	3231-1-03	ACTUALIZACION TERRENO (JALPAN)	\$0.00	\$41,106,727.49	\$0.00	\$0.00	\$0.00	\$41,106,727.49
A	3240	RESERVAS	\$0.00	\$398,835.19	\$0.00	\$0.00	\$0.00	\$398,835.19
A	3243	RESERVAS POR CONTINGENCIAS	\$0.00	\$1,425,363.75	\$0.00	\$0.00	\$0.00	\$1,425,363.75
A	3243-1	RESERVAS POR CONTINGENCIAS	\$0.00	\$1,425,363.75	\$0.00	\$0.00	\$0.00	\$1,425,363.75
A	3243-1-01	FONDO DE OBLIGACIONES LABORALES	\$0.00	\$1,425,363.75	\$0.00	\$0.00	\$0.00	\$1,425,363.75
A	3250	RECTIFICACIONES DE RESULTADOS DE EJERCICIOS ANTERIORES	\$0.00	-\$1,853.94	\$0.00	\$0.00	\$0.00	-\$1,853.94
A	3252	CAMBIOS POR ERRORES CONTABLES	\$0.00	-\$1,853.94	\$0.00	\$0.00	\$0.00	-\$1,853.94
A	3252-1	CAMBIOS POR ERRORES CONTABLES	\$0.00	-\$1,853.94	\$0.00	\$0.00	\$0.00	-\$1,853.94
A	3252-1-01	CAMBIOS POR ERRORES CONTABLES	\$0.00	-\$1,853.94	\$0.00	\$0.00	\$0.00	-\$1,853.94



# UNIVERSIDAD TECNOLÓGICA DE SAN JUAN DEL RIO QUERETARO

**Balanza de Comprobación del 01/jun./2023 al 30/jun./2023**

**Cuentas con saldos y movimientos acumulado. (De la cuenta: 1000 a la 8000)**

Fecha y hora de impresión: 03/jul./2023 01:01 p. m.

Usr: alfonso  
Rep: rptBalanzaComprobacion

Nat.	Cuenta	Nombre de la cuenta	SALDO ANTERIOR		MOVIMIENTOS		SALDO ACTUAL	
			DEUDOR	ACREEDOR	DEUDOR	ACREEDOR	DEUDOR	ACREEDOR
A	4000	INGRESOS Y OTROS BENEFICIOS	\$0.00	\$80,158,606.49	\$0.00	\$15,432,459.27	\$0.00	\$95,591,065.76
A	4100	INGRESOS DE GESTIÓN	\$0.00	\$17,414,799.49	\$0.00	\$631,540.27	\$0.00	\$18,046,339.76
A	4150	PRODUCTOS	\$0.00	\$54,098.69	\$0.00	\$16,494.55	\$0.00	\$70,593.24
A	4151	PRODUCTOS	\$0.00	\$54,098.69	\$0.00	\$16,494.55	\$0.00	\$70,593.24
A	4151-01	PRODUCTOS	\$0.00	\$54,098.69	\$0.00	\$16,494.55	\$0.00	\$70,593.24
A	4151-01-01	CTA. FEDERALES	\$0.00	\$30.40	\$0.00	\$47.81	\$0.00	\$78.21
A	4151-01-02	CTAS. DE PROPIOS	\$0.00	\$0.47	\$0.00	\$7.00	\$0.00	\$7.47
A	4151-01-06	CTA. DE OBLIGACIONES LABORALES	\$0.00	\$53,158.73	\$0.00	\$16,030.00	\$0.00	\$69,188.73
A	4151-01-13	CTAS. ESTATALES	\$0.00	\$181.91	\$0.00	\$206.86	\$0.00	\$388.77
A	4151-01-18	CTA ESTATAL 2020	\$0.00	\$118.65	\$0.00	\$24.36	\$0.00	\$143.01
A	4151-01-26	BECA DE MOVILIDAD ESTUDIANTIL	\$0.00	\$0.21	\$0.00	\$3.48	\$0.00	\$3.69
A	4151-01-27	CIENCIA, TECNOLOGIA E INNOVACION DEL ESTADO DE QUERETARO	\$0.00	\$5.94	\$0.00	\$2.80	\$0.00	\$8.74
A	4151-01-28	CTA. ESTATAL 2022	\$0.00	\$602.38	\$0.00	\$166.97	\$0.00	\$769.35
A	4151-01-30	BECAS EMBAJADORES MUNICIPALES	\$0.00	\$0.00	\$0.00	\$5.27	\$0.00	\$5.27
A	4170	INGRESOS POR VENTA DE BIENES Y PRESTACIÓN DE SERVICIOS	\$0.00	\$17,360,700.80	\$0.00	\$615,045.72	\$0.00	\$17,975,746.52
A	4173	INGRESOS POR VENTA DE BIENES Y PRESTACIÓN DE SERVICIOS DE ENTIDADES PARAESTATALES Y FIDEICOMISOS NO EMPRESARIALES Y NO FINANCIEROS	\$0.00	\$17,360,700.80	\$0.00	\$615,045.72	\$0.00	\$17,975,746.52
A	4173-2	INGRESOS POR VENTA DE SERVICIOS ESCOLARES	\$0.00	\$17,360,700.80	\$0.00	\$615,045.72	\$0.00	\$17,975,746.52
A	4173-2-001	UNIDAD SAN JUAN	\$0.00	\$16,866,368.80	\$0.00	\$607,665.72	\$0.00	\$17,474,034.52
A	4173-2-001-01	INSCRIPCIONES Y REINSCRIPCIONES	\$0.00	\$10,478,518.00	\$0.00	\$83,024.00	\$0.00	\$10,561,542.00
A	4173-2-001-02	EXAMEN DE DIAGNOSTICO	\$0.00	\$355,898.00	\$0.00	\$35,616.00	\$0.00	\$391,514.00
A	4173-2-001-03	EXAMEN EXTRAORDINARIO	\$0.00	\$122,775.00	\$0.00	\$0.00	\$0.00	\$122,775.00
A	4173-2-001-04	CONSTANCIA DE ESTUDIOS	\$0.00	\$28,970.00	\$0.00	\$3,230.00	\$0.00	\$32,200.00
A	4173-2-001-05	REPOSICIÓN DE DOCUMENTOS	\$0.00	\$29,775.00	\$0.00	\$3,220.00	\$0.00	\$32,995.00
A	4173-2-001-06	TRAMITE DE TITULACIÓN	\$0.00	\$703,800.00	\$0.00	\$104,900.00	\$0.00	\$808,700.00
A	4173-2-001-07	CERTIFICADO PARCIAL	\$0.00	\$945.00	\$0.00	\$105.00	\$0.00	\$1,050.00
A	4173-2-001-08	APOYO ESTANCIAS	\$0.00	\$282,206.92	\$0.00	\$94,172.17	\$0.00	\$376,379.09
A	4173-2-001-09	OTROS INGRESOS	\$0.00	\$37,828.77	\$0.00	\$9,624.22	\$0.00	\$47,452.99
A	4173-2-001-11	SERVICIOS TECNOLÓGICOS	\$0.00	\$1,686,746.11	\$0.00	\$132,205.33	\$0.00	\$1,818,951.44
A	4173-2-001-14	CURSO PROPEDEUTICO	\$0.00	\$904,020.00	\$0.00	\$90,720.00	\$0.00	\$994,740.00
A	4173-2-001-15	PENALIZACIÓN POR ENTREGA EXTEMPORANEA DE MATERIAL	\$0.00	\$80.00	\$0.00	\$0.00	\$0.00	\$80.00
A	4173-2-001-16	CUOTA CUATRIMESTRAL CIUT	\$0.00	\$1,877,481.00	\$0.00	\$28,716.00	\$0.00	\$1,906,197.00
A	4173-2-001-17	CUOTA SERVICIOS CIUT	\$0.00	\$1,410.00	\$0.00	\$324.00	\$0.00	\$1,734.00
A	4173-2-001-18	CUOTA DE INSCRIPCIÓN CIUT	\$0.00	\$108,245.00	\$0.00	\$239.00	\$0.00	\$108,484.00
A	4173-2-001-25	FICHA DE ADMISION POSGRADO	\$0.00	\$7,308.00	\$0.00	\$0.00	\$0.00	\$7,308.00
A	4173-2-001-26	CURSO PROPEDEUTICO POSGRADO	\$0.00	\$12,624.00	\$0.00	\$0.00	\$0.00	\$12,624.00
A	4173-2-001-27	INSCRIPCION Y REINSCRIPCION POSGRADO	\$0.00	\$208,692.00	\$0.00	\$21,482.00	\$0.00	\$230,184.00
A	4173-2-001-28	EXAMENES EXTRAORDINARIOS POSGRADO	\$0.00	\$358.00	\$0.00	\$0.00	\$0.00	\$358.00



# UNIVERSIDAD TECNOLÓGICA DE SAN JUAN DEL RÍO QUERETARO

## Balanza de Comprobación del 01/jun./2023 al 30/jun./2023

Cuentas con saldos y movimientos acumulado. (De la cuenta: 1000 a la 8000)

Fecha y hora de Impresión | 03/jul./2023  
01:01 p. m.

Usr. alfonso  
Rep. rptBalanzaComprobacion

Nat.	Cuenta	Nombre de la cuenta	SALDO ANTERIOR		MOVIMIENTOS		SALDO ACTUAL	
			DEUDOR	ACREEDOR	DEUDOR	ACREEDOR	DEUDOR	ACREEDOR
A	4173-2-001-29	CONSTANCIA DE ESTUDIOS POSGRADO	\$0.00	\$768.00	\$0.00	\$78.00	\$0.00	\$846.00
A	4173-2-001-31	TITULACIONES POSGRADO	\$0.00	\$17,920.00	\$0.00	\$0.00	\$0.00	\$17,920.00
A	4173-2-002	UNIDAD JALPAN	\$0.00	\$469,218.00	\$0.00	\$7,380.00	\$0.00	\$476,598.00
A	4173-2-002-01	INSCRIPCIONES Y REINSCRIPCIONES	\$0.00	\$423,179.00	\$0.00	\$2,264.00	\$0.00	\$425,443.00
A	4173-2-002-02	EXAMEN DE DIAGNOSTICO	\$0.00	\$10,683.00	\$0.00	\$2,226.00	\$0.00	\$12,909.00
A	4173-2-002-03	EXAMEN EXTRAORDINARIO	\$0.00	\$1,575.00	\$0.00	\$0.00	\$0.00	\$1,575.00
A	4173-2-002-04	CONSTANCIA DE ESTUDIOS	\$0.00	\$1,000.00	\$0.00	\$190.00	\$0.00	\$1,190.00
A	4173-2-002-05	REPOSICIÓN DE DOCUMENTOS	\$0.00	\$200.00	\$0.00	\$100.00	\$0.00	\$300.00
A	4173-2-002-06	TRAMITE DE TITULACIÓN	\$0.00	\$32,400.00	\$0.00	\$2,600.00	\$0.00	\$35,000.00
A	4173-2-002-07	OTROS INGRESOS	\$0.00	\$181.00	\$0.00	\$0.00	\$0.00	\$181.00
A	4173-2-003	UNIDAD PEÑAMILLER	\$0.00	\$25,114.00	\$0.00	\$0.00	\$0.00	\$25,114.00
A	4173-2-003-01	INSCRIPCIONES Y REINSCRIPCIONES	\$0.00	\$24,940.00	\$0.00	\$0.00	\$0.00	\$24,940.00
A	4173-2-003-04	CONSTANCIA DE ESTUDIOS	\$0.00	\$50.00	\$0.00	\$0.00	\$0.00	\$50.00
A	4173-2-003-08	OTROS INGRESOS	\$0.00	\$124.00	\$0.00	\$0.00	\$0.00	\$124.00
A	4200	PARTICIPACIONES, APORTACIONES, CONVENIOS, INCENTIVOS DERIVADOS DE LA COLABORACIÓN FISCAL, FONDOS DISTINTOS DE APORTACIONES, TRANSFERENCIAS, ASIGNACIONES, SUBSIDIOS Y SUBVENCIONES, Y PENSIONES Y JUBILACIONES	\$0.00	\$62,738,590.00	\$0.00	\$14,800,919.00	\$0.00	\$77,539,509.00
A	4220	TRANSFERENCIAS, ASIGNACIONES, SUBSIDIOS Y SUBVENCIONES, Y PENSIONES Y JUBILACIONES	\$0.00	\$62,738,590.00	\$0.00	\$14,800,919.00	\$0.00	\$77,539,509.00
A	4221	TRANSFERENCIAS Y ASIGNACIONES	\$0.00	\$61,923,590.00	\$0.00	\$12,384,718.00	\$0.00	\$74,308,308.00
A	4221-1	SERVICIOS PERSONALES ESTATAL	\$0.00	\$41,500,000.00	\$0.00	\$8,300,000.00	\$0.00	\$49,800,000.00
A	4221-1-01	SERVICIOS PERSONALES ESTATAL	\$0.00	\$41,500,000.00	\$0.00	\$8,300,000.00	\$0.00	\$49,800,000.00
A	4221-2	SERVICIOS PERSONALES FEDERAL	\$0.00	\$20,423,590.00	\$0.00	\$4,084,718.00	\$0.00	\$24,508,308.00
A	4221-2-01	SERVICIOS PERSONALES FEDERAL	\$0.00	\$20,423,590.00	\$0.00	\$4,084,718.00	\$0.00	\$24,508,308.00
A	4223	SUBSIDIOS Y SUBVENCIONES	\$0.00	\$815,000.00	\$0.00	\$2,416,201.00	\$0.00	\$3,231,201.00
A	4223-1	SUBSIDIOS Y SUBVENCIONES	\$0.00	\$815,000.00	\$0.00	\$2,416,201.00	\$0.00	\$3,231,201.00
A	4223-1-25	SISTEMAS DE ALMACENAMIENTO DE HIDROGENO MEDIANTE MOF'S	\$0.00	\$165,000.00	\$0.00	\$0.00	\$0.00	\$165,000.00
A	4223-1-26	PROGRAMA DE BECAS EMBAJADORES MUNICIPALES	\$0.00	\$650,000.00	\$0.00	\$0.00	\$0.00	\$650,000.00
A	4223-1-27	BECA DE MOVILIDAD ESTUDIANTIL	\$0.00	\$0.00	\$0.00	\$1,688,400.00	\$0.00	\$1,688,400.00
A	4223-1-28	SIMULADOR DE REALIDAD VIRTUAL DE UN MONTACARGAS PARA LA INDUSTRIA MANUFACTURERA	\$0.00	\$0.00	\$0.00	\$587,801.00	\$0.00	\$587,801.00
A	4223-1-29	NUEVOS TALENTOS CIENTIFICOS Y TECNOLÓGICOS 2023	\$0.00	\$0.00	\$0.00	\$140,000.00	\$0.00	\$140,000.00
A	4300	OTROS INGRESOS Y BENEFICIOS	\$0.00	\$5,217.00	\$0.00	\$0.00	\$0.00	\$5,217.00
A	4390	OTROS INGRESOS Y BENEFICIOS VARIOS	\$0.00	\$5,217.00	\$0.00	\$0.00	\$0.00	\$5,217.00
A	4399	OTROS INGRESOS Y BENEFICIOS VARIOS	\$0.00	\$5,217.00	\$0.00	\$0.00	\$0.00	\$5,217.00
A	4399-1	OTROS PRODUCTOS	\$0.00	\$5,217.00	\$0.00	\$0.00	\$0.00	\$5,217.00
D	5000	GASTOS Y OTRAS PÉRDIDAS	\$67,124,000.62	\$0.00	\$13,380,693.53	\$0.00	\$80,504,694.15	\$0.00
D	5100	GASTOS DE FUNCIONAMIENTO	\$59,273,578.32	\$0.00	\$11,806,379.25	\$0.00	\$71,079,957.57	\$0.00
D	5110	SERVICIOS PERSONALES	\$42,718,824.63	\$0.00	\$7,858,142.49	\$0.00	\$50,576,967.12	\$0.00

# UNIVERSIDAD TECNOLÓGICA DE SAN JUAN DEL RÍO QUERETARO

Balanza de Comprobación del 01/jun./2023 al 30/jun./2023

Cuentas con saldos y movimientos acumulados. (De la cuenta: 1000 a la 8000)

Usr: alfonso      Fecha y hora de impresión: 03/jul./2023 01:01 p. m.  
Rep: rptBalanzaComprobacion

Nat.	Cuenta	Nombre de la cuenta	SALDO ANTERIOR		MOVIMIENTOS		SALDO ACTUAL	
			DEUDOR	ACREEDOR	DEUDOR	ACREEDOR	DEUDOR	ACREEDOR
D	5111	REMUNERACIONES AL PERSONAL DE CARÁCTER PERMANENTE	\$26,626,743.28	\$0.00	\$5,595,975.92	\$0.00	\$32,222,719.20	\$0.00
D	5111-1131	Sueldos base al personal permanente	\$26,626,743.28	\$0.00	\$5,595,975.92	\$0.00	\$32,222,719.20	\$0.00
D	5112	REMUNERACIONES AL PERSONAL DE CARÁCTER TRANSITORIO	\$1,380,353.11	\$0.00	\$0.00	\$0.00	\$1,380,353.11	\$0.00
D	5112-1221	Sueldos base al personal eventual	\$1,380,353.11	\$0.00	\$0.00	\$0.00	\$1,380,353.11	\$0.00
D	5113	REMUNERACIONES ADICIONALES Y ESPECIALES	\$1,583,193.14	\$0.00	\$382,168.69	\$0.00	\$1,965,361.83	\$0.00
D	5113-1311	Primas por años de servicios efectivos prestados	\$1,553,105.43	\$0.00	\$333,385.85	\$0.00	\$1,886,491.28	\$0.00
D	5113-1321	Primas de vacaciones, dominical y gratificación de fin de año	\$30,087.71	\$0.00	\$48,782.84	\$0.00	\$78,870.55	\$0.00
D	5114	SEGURIDAD SOCIAL	\$5,408,612.70	\$0.00	\$701,978.51	\$0.00	\$6,110,591.21	\$0.00
D	5114-1411	Aportaciones de seguridad social	\$4,298,694.19	\$0.00	\$701,978.51	\$0.00	\$5,000,672.70	\$0.00
D	5114-1431	Aportaciones al sistema para el retiro	\$712,751.47	\$0.00	\$0.00	\$0.00	\$712,751.47	\$0.00
D	5114-1441	Aportaciones para seguros	\$397,167.04	\$0.00	\$0.00	\$0.00	\$397,167.04	\$0.00
D	5115	OTRAS PRESTACIONES SOCIALES Y ECONÓMICAS	\$6,424,649.31	\$0.00	\$848,502.58	\$0.00	\$7,273,151.89	\$0.00
D	5115-1521	Indemnizaciones	\$1,658,721.34	\$0.00	\$0.00	\$0.00	\$1,658,721.34	\$0.00
D	5115-1541	Prestaciones contractuales	\$4,765,927.97	\$0.00	\$848,502.58	\$0.00	\$5,614,430.55	\$0.00
D	5116	PREVISIONES	\$1,295,273.09	\$0.00	\$329,516.79	\$0.00	\$1,624,789.88	\$0.00
D	5116-1711	Estímulos	\$1,295,273.09	\$0.00	\$329,516.79	\$0.00	\$1,624,789.88	\$0.00
D	5120	MATERIALES Y SUMINISTROS	\$2,074,740.86	\$0.00	\$590,924.41	\$0.00	\$2,665,665.27	\$0.00
D	5121	MATERIALES DE ADMINISTRACIÓN, EMISIÓN DE DOCUMENTOS Y ARTÍCULOS OFICIALES	\$490,206.91	\$0.00	\$159,549.50	\$0.00	\$649,756.41	\$0.00
D	5121-2111	Materiales, útiles y equipos menores de oficina	\$139,049.58	\$0.00	\$33,845.22	\$0.00	\$172,894.80	\$0.00
D	5121-2121	Materiales y útiles de impresión y reproducción	\$1,099.00	\$0.00	\$0.00	\$0.00	\$1,099.00	\$0.00
D	5121-2141	Materiales, útiles y equipos menores de tecnologías de la información y comunicaciones	\$42,893.78	\$0.00	\$5,994.02	\$0.00	\$48,877.80	\$0.00
D	5121-2151	Material impreso e información digital	\$148,114.07	\$0.00	\$44,248.66	\$0.00	\$192,362.73	\$0.00
D	5121-2161	Material de limpieza	\$159,060.48	\$0.00	\$75,461.60	\$0.00	\$234,522.08	\$0.00
D	5122	ALIMENTOS Y UTENSILIOS	\$105,921.06	\$0.00	\$62,399.33	\$0.00	\$168,320.39	\$0.00
D	5122-2211	Productos alimenticios para personas	\$105,921.06	\$0.00	\$60,219.33	\$0.00	\$166,140.39	\$0.00
D	5122-2231	Utensilios para el servicio de alimentación	\$0.00	\$0.00	\$2,180.00	\$0.00	\$2,180.00	\$0.00
D	5124	MATERIALES Y ARTÍCULOS DE CONSTRUCCIÓN Y DE REPARACIÓN	\$455,251.95	\$0.00	\$150,429.85	\$0.00	\$605,681.80	\$0.00
D	5124-2421	Cemento y productos de concreto	\$3,570.90	\$0.00	\$235.00	\$0.00	\$3,805.90	\$0.00
D	5124-2431	Cal, yeso y productos de yeso	\$0.00	\$0.00	\$100.00	\$0.00	\$100.00	\$0.00
D	5124-2441	Madera y productos de madera	\$8,381.97	\$0.00	\$5,558.18	\$0.00	\$13,941.15	\$0.00
D	5124-2451	Vidrio y productos de vidrio	\$382.80	\$0.00	\$0.00	\$0.00	\$382.80	\$0.00
D	5124-2461	Material eléctrico y electrónico	\$205,460.46	\$0.00	\$26,957.83	\$0.00	\$232,418.29	\$0.00
D	5124-2471	Artículos metálicos para la construcción	\$13,905.24	\$0.00	\$13,093.51	\$0.00	\$26,998.75	\$0.00
D	5124-2481	Materiales complementarios	\$16,546.58	\$0.00	\$2,860.89	\$0.00	\$19,407.47	\$0.00
D	5124-2491	Otros materiales y artículos de construcción y reparación	\$207,004.00	\$0.00	\$101,623.44	\$0.00	\$308,627.44	\$0.00
D	5125	PRODUCTOS QUÍMICOS, FARMACÉUTICOS Y DE LABORATORIO	\$414,169.15	\$0.00	\$17,786.50	\$0.00	\$431,955.65	\$0.00

# UNIVERSIDAD TECNOLÓGICA DE SAN JUAN DEL RÍO QUERETARO

**Balanza de Comprobación del 01/jun./2023 al 30/jun./2023**

**Cuentas con saldos y movimientos acumulado. (De la cuenta: 1000 a la 8000)**

Fecha y 03/jul./2023  
hora de impresión 01:01 p. m.

Usr: alfonso  
Rep: rptBalanzaComprobacion

Nat.	Cuenta	Nombre de la cuenta	SALDO ANTERIOR		MOVIMIENTOS		SALDO ACTUAL	
			DEUDOR	ACREEDOR	DEUDOR	ACREEDOR	DEUDOR	ACREEDOR
D	5125-2511	Productos químicos básicos	\$66,546.04	\$0.00	\$0.00	\$0.00	\$66,546.04	\$0.00
D	5125-2531	Medicinas y productos farmacéuticos	\$21,308.50	\$0.00	\$11,708.00	\$0.00	\$33,016.50	\$0.00
D	5125-2541	Materiales, accesorios y suministros médicos	\$5,037.97	\$0.00	\$3,762.00	\$0.00	\$8,799.97	\$0.00
D	5125-2551	Materiales, accesorios y suministros de laboratorio	\$199,055.51	\$0.00	\$0.00	\$0.00	\$199,055.51	\$0.00
D	5125-2561	Fibras sintéticas, hules, plásticos y derivados	\$24,061.68	\$0.00	\$2,316.50	\$0.00	\$26,378.18	\$0.00
D	5125-2591	Otros productos químicos	\$96,159.45	\$0.00	\$0.00	\$0.00	\$96,159.45	\$0.00
D	5126	COMBUSTIBLES, LUBRICANTES Y ADITIVOS	\$445,803.87	\$0.00	\$125,691.36	\$0.00	\$571,695.23	\$0.00
D	5126-2611	Combustibles, lubricantes y aditivos	\$445,803.87	\$0.00	\$125,691.36	\$0.00	\$571,695.23	\$0.00
D	5127	VESTUARIO, BLANCOS, PRENDAS DE PROTECCIÓN Y ARTICULOS DEPORTIVOS	\$77,784.57	\$0.00	\$48,499.02	\$0.00	\$126,283.59	\$0.00
D	5127-2711	Vestuario y uniformes	\$56,107.78	\$0.00	\$37,432.62	\$0.00	\$93,540.40	\$0.00
D	5127-2721	Prendas de seguridad y protección personal	\$20,769.80	\$0.00	\$11,066.40	\$0.00	\$31,836.20	\$0.00
D	5127-2741	Productos textiles	\$906.99	\$0.00	\$0.00	\$0.00	\$906.99	\$0.00
D	5129	HERRAMIENTAS, REFACCIONES Y ACCESORIOS MENORES	\$85,603.35	\$0.00	\$26,368.85	\$0.00	\$111,972.20	\$0.00
D	5129-2911	Herramientas menores	\$55,389.64	\$0.00	\$0.00	\$0.00	\$55,389.64	\$0.00
D	5129-2931	Refacciones y accesorios menores de mobiliario y equipo de administración, educacional y recreativo	\$1,020.80	\$0.00	\$0.00	\$0.00	\$1,020.80	\$0.00
D	5129-2941	Refacciones y accesorios menores de equipo de cómputo y tecnologías de la información	\$14,466.15	\$0.00	\$24,308.96	\$0.00	\$38,775.11	\$0.00
D	5129-2961	Refacciones y accesorios menores de equipo de transporte	\$14,726.76	\$0.00	\$2,059.89	\$0.00	\$16,786.65	\$0.00
D	5130	SERVICIOS GENERALES	\$14,480,012.83	\$0.00	\$3,357,312.35	\$0.00	\$17,837,325.18	\$0.00
D	5131	SERVICIOS BÁSICOS	\$888,024.05	\$0.00	\$184,503.23	\$0.00	\$1,072,527.28	\$0.00
D	5131-3111	Energía eléctrica	\$443,273.00	\$0.00	\$101,806.00	\$0.00	\$545,079.00	\$0.00
D	5131-3131	Agua	\$108,329.05	\$0.00	\$1,369.23	\$0.00	\$109,698.28	\$0.00
D	5131-3141	Telefonía tradicional	\$5,394.00	\$0.00	\$0.00	\$0.00	\$5,394.00	\$0.00
D	5131-3151	Telefonía celular	\$17,365.00	\$0.00	\$3,144.00	\$0.00	\$20,509.00	\$0.00
D	5131-3171	Servicios de acceso de Internet, redes y procesamiento de información	\$312,736.00	\$0.00	\$78,184.00	\$0.00	\$390,920.00	\$0.00
D	5131-3181	Servicios postales y telegráficos	\$927.00	\$0.00	\$0.00	\$0.00	\$927.00	\$0.00
D	5132	SERVICIOS DE ARRENDAMIENTO	\$501,651.91	\$0.00	\$55,827.30	\$0.00	\$557,479.21	\$0.00
D	5132-3221	Arrendamiento de edificios	\$27,840.00	\$0.00	\$5,568.00	\$0.00	\$33,408.00	\$0.00
D	5132-3251	Arrendamiento de equipo de transporte	\$116,036.63	\$0.00	\$20,000.04	\$0.00	\$136,036.67	\$0.00
D	5132-3261	Arrendamiento de maquinaria, otros equipos y herramientas	\$26,100.00	\$0.00	\$0.00	\$0.00	\$26,100.00	\$0.00
D	5132-3271	Arrendamiento de activos intangibles	\$331,675.28	\$0.00	\$20,199.74	\$0.00	\$351,875.02	\$0.00
D	5132-3291	Otros arrendamientos	\$0.00	\$0.00	\$10,059.52	\$0.00	\$10,059.52	\$0.00
D	5133	SERVICIOS PROFESIONALES, CIENTÍFICOS Y TÉCNICOS Y OTROS SERVICIOS	\$7,265,163.23	\$0.00	\$1,735,882.01	\$0.00	\$9,001,045.24	\$0.00
D	5133-3311	Servicios legales, de contabilidad, auditoría y relacionados	\$113,452.35	\$0.00	\$0.00	\$0.00	\$113,452.35	\$0.00
D	5133-3331	Servicios de consultoría administrativa, procesos, técnica y en tecnologías de la información	\$5,462,879.57	\$0.00	\$1,426,834.09	\$0.00	\$6,889,713.66	\$0.00
D	5133-3332	Servicios de Consultoría en Tecnologías de la Información	\$9,655.00	\$0.00	\$8,160.60	\$0.00	\$17,815.60	\$0.00
D	5133-3341	Servicios de capacitación	\$87,937.57	\$0.00	\$20,589.68	\$0.00	\$88,527.25	\$0.00

# UNIVERSIDAD TECNOLÓGICA DE SAN JUAN DEL RIO QUERETARO

**Balanza de Comprobación del 01/jun./2023 al 30/jun./2023**

**Cuentas con saldos y movimientos acumulado. (De la cuenta: 1000 a la 8000)**

Usr: alfonso  
Rep: rptBalanzaComprobacion

Fecha y hora de impresión  
03/jul./2023  
01:01 p. m.

Nat.	Cuenta	Nombre de la cuenta	SALDO ANTERIOR		MOVIMIENTOS		SALDO ACTUAL	
			DEUDOR	ACREEDOR	DEUDOR	ACREEDOR	DEUDOR	ACREEDOR
D	5133-3361	Servicios de apoyo administrativo, fotocopiado e impresión	\$165,338.52	\$0.00	\$33,018.12	\$0.00	\$198,356.64	\$0.00
D	5133-3362	Impresiones de documentos oficiales para la prestación de servicios públicos	\$333,395.60	\$0.00	\$12,406.20	\$0.00	\$345,801.80	\$0.00
D	5133-3381	Servicios de vigilancia	\$817,869.60	\$0.00	\$171,216.00	\$0.00	\$989,085.60	\$0.00
D	5133-3391	Servicios profesionales, científicos y técnicos integrales	\$294,635.02	\$0.00	\$63,657.32	\$0.00	\$358,292.34	\$0.00
D	5134	SERVICIOS FINANCIEROS, BANCARIOS Y COMERCIALES	\$382,437.28	\$0.00	\$33,516.57	\$0.00	\$415,953.85	\$0.00
D	5134-3411	Servicios financieros y bancarios	\$108,296.77	\$0.00	\$27,987.36	\$0.00	\$136,284.13	\$0.00
D	5134-3431	Servicios de recaudación, traslado y custodia de valores	\$19,291.25	\$0.00	\$5,272.73	\$0.00	\$24,563.98	\$0.00
D	5134-3451	Seguro de bienes patrimoniales	\$254,592.78	\$0.00	\$0.00	\$0.00	\$254,592.78	\$0.00
D	5134-3471	Fletes y maniobras	\$256.48	\$0.00	\$256.48	\$0.00	\$512.96	\$0.00
D	5135	SERVICIOS DE INSTALACIÓN, REPARACIÓN, MANTENIMIENTO Y CONSERVACIÓN	\$3,367,698.88	\$0.00	\$672,119.87	\$0.00	\$4,039,816.75	\$0.00
D	5135-3511	Conservación y mantenimiento menor de inmuebles	\$1,386,739.63	\$0.00	\$277,470.94	\$0.00	\$1,664,210.57	\$0.00
D	5135-3521	Instalación, reparación y mantenimiento de mobiliario y equipo de administración, educacional y recreativo	\$3,172.07	\$0.00	\$0.00	\$0.00	\$3,172.07	\$0.00
D	5135-3541	Instalación, reparación y mantenimiento de equipo e instrumental médico y de laboratorio	\$8,120.00	\$0.00	\$0.00	\$0.00	\$8,120.00	\$0.00
D	5135-3551	Reparación y mantenimiento de equipo de transporte	\$66,558.17	\$0.00	\$41,128.03	\$0.00	\$107,686.20	\$0.00
D	5135-3571	Instalación, reparación y mantenimiento de maquinaria, otros equipos y herramientas	\$336,824.35	\$0.00	\$20,479.80	\$0.00	\$357,304.15	\$0.00
D	5135-3581	Servicios de limpieza y manejo de desechos	\$1,566,282.66	\$0.00	\$333,041.10	\$0.00	\$1,899,323.76	\$0.00
D	5136	SERVICIOS DE COMUNICACIÓN SOCIAL Y PUBLICIDAD	\$126,554.17	\$0.00	\$0.00	\$0.00	\$126,554.17	\$0.00
D	5136-3611	Difusión por radio, televisión y otros medios de mensajes sobre programas y actividades gubernamentales	\$28,976.80	\$0.00	\$0.00	\$0.00	\$28,976.80	\$0.00
D	5136-3621	Difusión por radio, televisión y otros medios de mensajes comerciales para promover la venta de bienes o servicios	\$97,577.37	\$0.00	\$0.00	\$0.00	\$97,577.37	\$0.00
D	5137	SERVICIOS DE TRASLADO Y VIÁTICOS	\$176,919.26	\$0.00	\$56,766.75	\$0.00	\$233,686.01	\$0.00
D	5137-3711	Pasajes aéreos	\$0.00	\$0.00	\$7,020.00	\$0.00	\$7,020.00	\$0.00
D	5137-3721	Pasajes terrestres	\$15,740.97	\$0.00	\$4,001.86	\$0.00	\$19,742.83	\$0.00
D	5137-3751	Viáticos en el país	\$157,080.16	\$0.00	\$45,744.89	\$0.00	\$202,825.05	\$0.00
D	5137-3761	Viáticos en el extranjero	\$4,098.13	\$0.00	\$0.00	\$0.00	\$4,098.13	\$0.00
D	5138	SERVICIOS OFICIALES	\$612,989.00	\$0.00	\$87,383.19	\$0.00	\$700,372.19	\$0.00
D	5138-3821	Gastos de orden social y cultural	\$582,477.00	\$0.00	\$87,383.19	\$0.00	\$669,860.19	\$0.00
D	5138-3851	Gastos de representación	\$30,512.00	\$0.00	\$0.00	\$0.00	\$30,512.00	\$0.00
D	5139	OTROS SERVICIOS GENERALES	\$1,158,577.05	\$0.00	\$531,313.43	\$0.00	\$1,689,890.48	\$0.00
D	5139-3921	Impuestos y derechos	\$92,761.05	\$0.00	\$5,265.77	\$0.00	\$98,026.82	\$0.00
D	5139-3941	Sentencias y resoluciones por autoridad competente	\$0.00	\$0.00	\$312,119.66	\$0.00	\$312,119.66	\$0.00
D	5139-3981	Impuesto sobre nóminas y otros que se deriven de una relación laboral	\$1,065,816.00	\$0.00	\$213,928.00	\$0.00	\$1,279,744.00	\$0.00
D	5200	TRANSFERENCIAS, ASIGNACIONES, SUBSIDIOS Y OTRAS AYUDAS	\$4,041,390.74	\$0.00	\$812,872.05	\$0.00	\$4,854,262.79	\$0.00
D	5230	SUBSIDIOS Y SUBVENCIONES	\$0.00	\$0.00	\$26,400.00	\$0.00	\$26,400.00	\$0.00
D	5231	SUBSIDIOS	\$0.00	\$0.00	\$26,400.00	\$0.00	\$26,400.00	\$0.00



# UNIVERSIDAD TECNOLÓGICA DE SAN JUAN DEL RIO QUERETARO

**Balanza de Comprobación del 01/jun./2023 al 30/jun./2023**

**Cuentas con saldos y movimientos acumulado. (De la cuenta: 1000 a la 8000)**

Usr: alfonso      Fecha y hora de Impresión: 03/jul./2023 01:01 p. m.  
Rep: rptBalanzaComprobacion

Nat.	Cuenta	Nombre de la cuenta	SALDO ANTERIOR		MOVIMIENTOS		SALDO ACTUAL	
			DEUDOR	ACREEDOR	DEUDOR	ACREEDOR	DEUDOR	ACREEDOR
D	5231-4391	Otros Subsidios	\$0.00	\$0.00	\$26,400.00	\$0.00	\$26,400.00	\$0.00
D	5240	AYUDAS SOCIALES	\$1,572,055.32	\$0.00	\$293,410.19	\$0.00	\$1,865,465.51	\$0.00
D	5242	BECAS	\$1,572,055.32	\$0.00	\$293,410.19	\$0.00	\$1,865,465.51	\$0.00
D	5242-4421	Becas y otras ayudas para programas de capacitación	\$742,397.32	\$0.00	\$123,436.19	\$0.00	\$865,833.51	\$0.00
D	5242-4423	BECAS TRABAJADORES E HIJOS	\$829,658.00	\$0.00	\$169,974.00	\$0.00	\$999,632.00	\$0.00
D	5250	PENSIONES Y JUBILACIONES	\$2,469,335.42	\$0.00	\$493,061.86	\$0.00	\$2,962,397.28	\$0.00
D	5251	PENSIONES	\$2,160,930.11	\$0.00	\$431,060.86	\$0.00	\$2,591,990.97	\$0.00
D	5251-4511	Pensiones	\$2,160,930.11	\$0.00	\$431,060.86	\$0.00	\$2,591,990.97	\$0.00
D	5252	JUBILACIONES	\$308,405.31	\$0.00	\$62,001.00	\$0.00	\$370,406.31	\$0.00
D	5252-4521	Jubilaciones	\$308,405.31	\$0.00	\$62,001.00	\$0.00	\$370,406.31	\$0.00
D	5500	OTROS GASTOS Y PÉRDIDAS EXTRAORDINARIAS	\$3,809,031.56	\$0.00	\$761,442.23	\$0.00	\$4,570,473.79	\$0.00
D	5510	ESTIMACIONES, DEPRECIACIONES, DETERIOROS, OBSOLESCENCIA Y AMORTIZACIONES	\$3,809,031.56	\$0.00	\$761,442.23	\$0.00	\$4,570,473.79	\$0.00
D	5513	DEPRECIACIÓN DE BIENES INMUEBLES	\$681,725.35	\$0.00	\$136,345.07	\$0.00	\$818,070.42	\$0.00
D	5513-58327	AMPLIACION DE ALMACEN DE MANTENIMIENTO	\$5,072.75	\$0.00	\$1,014.55	\$0.00	\$6,087.30	\$0.00
D	5513-58329	UNIDAD DE INVESTIGACION	\$59,723.65	\$0.00	\$11,944.73	\$0.00	\$71,668.38	\$0.00
D	5513-58330	LABORATORIO DE MANUFACTURA AVANZADA	\$23,343.85	\$0.00	\$4,668.77	\$0.00	\$28,012.62	\$0.00
D	5513-58331	EDIFICIO G	\$205,420.70	\$0.00	\$41,084.14	\$0.00	\$246,504.84	\$0.00
D	5513-58332	EDIFICIO "D"	\$218,560.90	\$0.00	\$43,712.18	\$0.00	\$262,273.08	\$0.00
D	5513-58333	CAFETERIA UNIDAD ACADEMICA JALPAN	\$7,270.90	\$0.00	\$1,454.18	\$0.00	\$8,725.08	\$0.00
D	5513-58334	CANCHA DE USOS MULTIPLES	\$9,285.40	\$0.00	\$1,857.08	\$0.00	\$11,142.48	\$0.00
D	5513-58335	CANCHA DE FUTBOL SOCCER	\$86,475.00	\$0.00	\$17,295.00	\$0.00	\$103,770.00	\$0.00
D	5513-58350	MODULO DE PANELES SOLARES	\$66,572.20	\$0.00	\$13,314.44	\$0.00	\$79,886.64	\$0.00
D	5515	DEPRECIACIÓN DE BIENES MUEBLES	\$3,127,306.21	\$0.00	\$625,097.16	\$0.00	\$3,752,403.37	\$0.00
D	5515-1	DEPRECIACIÓN DE MOBILIARIO Y EQUIPO DE ADMINISTRACIÓN	\$1,233,741.26	\$0.00	\$246,650.81	\$0.00	\$1,480,392.07	\$0.00
D	5515-1-511	MUEBLES DE OFICINA Y ESTANTERIA	\$297,581.26	\$0.00	\$59,360.20	\$0.00	\$356,941.46	\$0.00
D	5515-1-512	MUEBLES, EXCEPTO DE OFICINA Y ESTANTERIA	\$30,035.30	\$0.00	\$6,007.06	\$0.00	\$36,042.36	\$0.00
D	5515-1-515	EQUIPO DE COMPUTO Y DE TECNOLOGIA	\$899,874.75	\$0.00	\$178,055.21	\$0.00	\$1,067,929.96	\$0.00
D	5515-1-519	OTROS MOBILIARIOS Y EQUIPOS DE ADMINISTRACIÓN	\$16,249.95	\$0.00	\$3,228.34	\$0.00	\$19,478.29	\$0.00
D	5515-2	DEPRECIACIÓN DE MOBILIARIO Y EQUIPO EDUCACIONAL Y RECREATIVO	\$212,847.10	\$0.00	\$42,369.59	\$0.00	\$255,216.69	\$0.00
D	5515-2-521	EQUIPOS Y APARATOS AUDIOVISUALES	\$65,855.00	\$0.00	\$13,171.00	\$0.00	\$79,026.00	\$0.00
D	5515-2-522	APARATOS DEPORTIVOS	\$97,719.35	\$0.00	\$19,543.87	\$0.00	\$117,263.22	\$0.00
D	5515-2-523	CAMARAS FOTOGRAFICAS	\$38,098.60	\$0.00	\$7,419.89	\$0.00	\$45,518.49	\$0.00
D	5515-2-528	OTRO MOBILIARIO Y EQUIPO EDUCACIONAL Y RECREATIVO	\$11,174.15	\$0.00	\$2,234.83	\$0.00	\$13,408.98	\$0.00
D	5515-3	DEPRECIACIÓN DE EQUIPO E INSTRUMENTAL MÉDICO Y DE LABORATORIO	\$433,600.55	\$0.00	\$86,720.11	\$0.00	\$520,320.66	\$0.00
D	5515-3-532	INSTRUMENTAL MÉDICO Y DE LABORATORIO	\$433,600.55	\$0.00	\$86,720.11	\$0.00	\$520,320.66	\$0.00
D	5515-4	DEPRECIACIÓN DE EQUIPO DE TRANSPORTE	\$44,575.00	\$0.00	\$8,915.00	\$0.00	\$53,490.00	\$0.00
D	5515-4-541	VEHICULOS Y EQUIPO DE TERRESTRE	\$44,575.00	\$0.00	\$8,915.00	\$0.00	\$53,490.00	\$0.00

# UNIVERSIDAD TECNOLÓGICA DE SAN JUAN DEL RIO QUERETARO

Balanza de Comprobación del 01/jun./2023 al 30/jun./2023

Cuentas con saldos y movimientos acumulados. (De la cuenta: 1000 a la 8000)

Fecha y hora de impresión: 03/jul./2023 01:01 p. m.

Usu: alfonso  
Rep: rptBalanzaComprobacion

Nat.	Cuenta	Nombre de la cuenta	SALDO ANTERIOR		MOVIMIENTOS		SALDO ACTUAL	
			DEUDOR	ACREEDOR	DEUDOR	ACREEDOR	DEUDOR	ACREEDOR
D	5515-6	DEPRECIACIÓN DE MAQUINARIA, OTROS EQUIPOS Y HERRAMIENTAS	\$1,202,542.30	\$0.00	\$240,441.65	\$0.00	\$1,442,983.95	\$0.00
D	5515-6-562	MAQUINARIA Y EQUIPO INDUSTRIAL	\$932,556.45	\$0.00	\$186,511.69	\$0.00	\$1,119,070.14	\$0.00
D	5515-6-564	SISTEMAS DE AIRE ACONDICIONADO, CALEFACCION Y DE REFRIGERACION	\$12,059.15	\$0.00	\$2,411.83	\$0.00	\$14,470.98	\$0.00
D	5515-6-565	EQUIPO DE COMUNICACION Y TELECOMUNICACION	\$1,300.65	\$0.00	\$193.32	\$0.00	\$1,493.97	\$0.00
D	5515-6-566	EQUIPOS DE GENERACION ELECTRICA, APARATOS Y ACCESORIOS ELECTRICOS	\$4,821.75	\$0.00	\$964.35	\$0.00	\$5,786.10	\$0.00
D	5515-6-567	HERRAMIENTAS Y MAQUINAS-HERRAMIENTAS	\$251,802.30	\$0.00	\$50,360.46	\$0.00	\$302,162.76	\$0.00
D	7000	CUENTAS DE ORDEN CONTABLES	\$0.00	\$0.00	\$0.00	\$0.00	\$0.00	\$0.00
D	7400	JUICIOS	\$0.00	\$0.00	\$0.00	\$0.00	\$0.00	\$0.00
D	7410	DEMANDAS JUDICIALES EN PROCESO DE RESOLUCIÓN	\$1,395,000.00	\$0.00	\$0.00	\$0.00	\$1,395,000.00	\$0.00
D	7410-1	DEMANDAS JUDICIAL EN PROCESO DE RESOLUCIÓN	\$1,395,000.00	\$0.00	\$0.00	\$0.00	\$1,395,000.00	\$0.00
D	7410-1-03	EXP. 9701/2020/2 ROSA MARTHA RODRIGUEZ LEYVA	\$150,000.00	\$0.00	\$0.00	\$0.00	\$150,000.00	\$0.00
D	7410-1-04	EXP. 955/2020/2 LUIS LOPEZ JIMENEZ	\$245,000.00	\$0.00	\$0.00	\$0.00	\$245,000.00	\$0.00
D	7410-1-05	EXP. 1623/2021/2 LUVIN HERNANDEZ PERALTA	\$200,000.00	\$0.00	\$0.00	\$0.00	\$200,000.00	\$0.00
D	7410-1-06	EXP. 1627/2021/2 MANUEL HERNANDEZ PERALTA	\$200,000.00	\$0.00	\$0.00	\$0.00	\$200,000.00	\$0.00
D	7410-1-07	EXP. 1628/2021/2 ALICIA SALAZAR GARCIA	\$200,000.00	\$0.00	\$0.00	\$0.00	\$200,000.00	\$0.00
D	7410-1-08	EXP. 1624/2021/2 FLORIBERTO DE JESUS HERNANDEZ	\$200,000.00	\$0.00	\$0.00	\$0.00	\$200,000.00	\$0.00
D	7410-1-09	EXP. 1626/2021/2 TOMAS LARA REYES	\$200,000.00	\$0.00	\$0.00	\$0.00	\$200,000.00	\$0.00
A	7420	RESOLUCIÓN DE DEMANDAS EN PROCESO JUDICIAL	\$0.00	\$1,395,000.00	\$0.00	\$0.00	\$0.00	\$1,395,000.00
A	7420-1	RESOLUCIÓN DE DEMANDAS EN PROCESO JUDICIAL	\$0.00	\$1,395,000.00	\$0.00	\$0.00	\$0.00	\$1,395,000.00
A	7420-1-03	EXP. 9701/2020/2 ROSA MARTHA RODRIGUEZ LEYVA	\$0.00	\$150,000.00	\$0.00	\$0.00	\$0.00	\$150,000.00
A	7420-1-04	EXP. 955/2020/2 LUIS LOPEZ JIMENEZ	\$0.00	\$245,000.00	\$0.00	\$0.00	\$0.00	\$245,000.00
A	7420-1-05	EXP. 1623/2021/2 LUVIN HERNANDEZ PERALTA	\$0.00	\$200,000.00	\$0.00	\$0.00	\$0.00	\$200,000.00
A	7420-1-06	EXP. 1627/2021/2 MANUEL HERNANDEZ PERALTA	\$0.00	\$200,000.00	\$0.00	\$0.00	\$0.00	\$200,000.00
A	7420-1-07	EXP. 1628/2021/2 ALICIA SALAZAR GARCIA	\$0.00	\$200,000.00	\$0.00	\$0.00	\$0.00	\$200,000.00
A	7420-1-08	EXP. 1624/2021/2 FLORIBERTO DE JESUS HERNANDEZ	\$0.00	\$200,000.00	\$0.00	\$0.00	\$0.00	\$200,000.00
A	7420-1-09	EXP. 1626/2021/2 TOMAS LARA REYES	\$0.00	\$200,000.00	\$0.00	\$0.00	\$0.00	\$200,000.00
<b>Sumas =&gt;</b>			<b>\$649,075,368.72</b>	<b>\$649,075,368.72</b>	<b>\$67,551,215.94</b>	<b>\$67,551,215.94</b>	<b>\$665,339,793.56</b>	<b>\$665,339,793.56</b>



UNIVERSIDAD TECNOLÓGICA DE SAN JUAN DEL RIO  
QUERETARO

Balanza de Comprobación del 01/jun./2023 al 30/jun./2023

Cuentas con saldos y movimientos acumulado. (De la cuenta: 1000 a la 8000)

Fecha y hora de impresión: 03/jul./2023 01:01 p. m.

Usu: alfonso  
Rep: rptBalanzaComprobacion

Nat.	Cuenta	Nombre de la cuenta	SALDO ANTERIOR		MOVIMIENTOS		SALDO ACTUAL	
			DEUDOR	ACREEDOR	DEUDOR	ACREEDOR	DEUDOR	ACREEDOR

		M. En A. P. Fernando Fijemón Ferrusca Ortiz Rector						
		L.A. Wendy Arrieta Maldonado Morales Encargada de Despacho de Dirección de Administración y Finanzas						

Universidad Tecnológica de San Juan del Río  
Al 30 de Junio del 2023

Relación de cuentas bancarias productivas específicas

Fondo, Programa o Convenio	Datos de la Cuenta Bancaria	
	Institución Bancaria	Número de Cuenta
Federal 2023	Santander	65509623975

M. A. P. FERNANDO FILEMÓN FERRUSCA ORTIZ

Rector

L.A. WENDY AMÉRICA MALDONADO MORALES

ENCARGADA DEL DESPACHO DE LA DIRECCIÓN DE  
ADMINISTRACIÓN Y FINANZAS

No aplica



M. en A. P. FERNANDO FILEMON FERRUSCA ORTIZ  
RECTOR



L.A. WENDY AMÉRICA MALDONADO MORALES  
ENCARGADA DEL DESPACHO DE LA DIRECCIÓN DE  
ADMINISTRACIÓN Y FINANZAS

No aplica



M. en A. P. FERNANDO FILEMON FERRUSCA ORTIZ  
RECTOR



L.A. WENDY AMÉRICA MALDONADO MORALES  
ENCARGADA DEL DESPACHO DE LA DIRECCIÓN DE  
ADMINISTRACIÓN Y FINANZAS

RELACION DE BIENES INMUEBLES QUE COMPONEN EL PATRIMONIO AL 30 DE JUNIO DEL 2023



(Pesos)

ENTE PÚBLICO : UNIVERSIDAD TECNOLÓGICA DE SAN JUAN DEL RÍO

Código	Descripción del bien	Valor en Libros
1231100001000000000000	Terreno de la unidad academica Jalpan	597,435.49
1231100002000000000000	Terreno de la UTSJRSan juan del Rio	26,354,743.65
1231100003000000000000	Actualizacion valor catastral	215,559,056.35
1231100004000000000000	Actualizacion valor catastral Jalpan	398,835.19
1233100001000000000000	Edificio "J" Docencia	7,589,162.14
1233100002000000000000	Edificio "N" Laboratorio	3,533,909.99
1233100003000000000000	Edificio "O" Unidad docente	7,352,020.19
1233100004000000000000	Edificio "P" Laboratorio	3,566,809.49
1233100005000000000000	Edificio "B" Cafeteria	1,015,090.75
1233100006000000000000	Obra exterior PEO 99	1,518,581.63
1233100007000000000000	Edificio "K" Laboratorio	5,546,892.72
1233100008000000000000	Const. red. hidraulica de agua	1,305,213.52
1233100009000000000000	Edificio de la biblioteca	3,971,550.47
1233100010000000000000	Exterior biblioteca	237,797.86
1233100011000000000000	Edificio "I" Unidad docencia	7,540,073.62
1233100012000000000000	Almacenes	1,072,968.78
1233100013000000000000	Plaza del estudiante	379,608.15
1233100014000000000000	Techumbre del estacionamiento	36,800.00
1233100015000000000000	Edificio de vinculacion	10,044,640.23
1233100016000000000000	Gimnasio auditorio	8,033,855.55
1233100017000000000000	Cancha de usos multiples	909,479.66
1233100018000000000000	Laboratorio de medios	9,393,626.00
1233100019000000000000	Andador exterior edificio	53,093.20
1233100020000000000000	Ampliacion de estacionamiento	2,564,713.57
1233100021000000000000	Capsula del tiempo	11,310.00
1233100022000000000000	Asta bandera	39,034.00
1233100023000000000000	Edificio "F" Idiomas	11,903,937.30
1233100024000000000000	Unidad academica Jalpan	3,532,214.00
1233100025000000000000	Cerca de acero de estacionamiento	259,296.26
1233100026000000000000	Andador edificio "H" y "F"	82,172.40
1233100027000000000000	Ampliacion de almacen de mantenimiento	368,928.58
1233100028000000000000	Actualizacion valor catastral	41,106,727.49
1233100029000000000000	Unidad de investigacion	4,343,538.80
1233100030000000000000	Laboratorio de manufactura avanzada	1,697,732.73
1233100031000000000000	Edificio "G"	14,939,687.27
1233100032000000000000	Edificio "D"	15,895,338.10
1233100033000000000000	Cafeteria Unidad Academica Jalpan	436,252.84
1239100001000000000000	Modulo de paneles solares	3,195,465.90
1233100034000000000000	Cancha de futbol Soccer	4,150,800.00
Total		<b>420,538,393.87</b>

M. en A. F. FERNANDO FILEMÓN FERRUSCA ORTIZ  
RECTOR

L.A. WENDY AMERICA MALDONADO MORALES  
ENCARGADA DE LA DIRECCIÓN DE ADMINISTRACIÓN  
Y FINANZAS



CÓDIGO	DESCRIPCIÓN DEL BIEN MUEBLE	VALOR EN LIBROS	FECHA DE REGISTRO	ESTATUS DEL BIEN
UTSJAC1882	AIRE ACONDICIONADO MCA. YORK PCCAC048	15,719.35	09/01/2006	EN BUEN ESTADO
UTSJAR0303	ARCHIVERO METALICO DE 4 GAVETAS	2,338.80	09/01/2006	EN BUEN ESTADO
UTSJAR3332	ARCHIVERO METALICO DE 4 GAVETAS	920.00	09/01/2006	EN BUEN ESTADO
UTSJAR3333	ARCHIVERO METALICO DE 4 GAVETAS	920.00	09/01/2006	EN BUEN ESTADO
UTSJAR4534	ARCHIVERO METALICO DE 3 GAVETAS	1,725.00	09/01/2006	EN BUEN ESTADO
UTSJAR4535	ARCHIVERO METALICO DE 3 GAVETAS	1,725.00	09/01/2006	EN BUEN ESTADO
UTSJAR4665	ARCHIVERO DE MADERA 2 CAJONES	3,881.25	09/01/2006	EN BUEN ESTADO
UTSJAR6965	ARCHIVERO METALICO DE 3 GAVETAS	1,725.00	09/01/2006	EN BUEN ESTADO
UTSJAR6966	ARCHIVERO METALICO DE 3 GAVETAS	1,725.00	09/01/2006	EN BUEN ESTADO
UTSJAR6967	ARCHIVERO METALICO DE 3 GAVETAS	1,725.00	09/01/2006	EN BUEN ESTADO
UTSJAR6968	ARCHIVERO METALICO DE 4 GAVETAS	1,725.00	09/01/2006	EN BUEN ESTADO
UTSJAR6969	ARCHIVERO METAL.4 GAV.(CEA)	2,087.25	09/01/2006	EN BUEN ESTADO
UTSJAR6970	ARCHIVERO METAL. 4 GAV.(CEA)	2,087.25	09/01/2006	EN BUEN ESTADO
UTSJAR7064	ARCHIVERO METALICO DE 3 GAVETAS	1,725.00	09/01/2006	EN BUEN ESTADO
UTSJAR7317	ARCHIVERO 3 GAVETAS OFICIO MCA.GEBESA	1,610.00	09/01/2006	EN BUEN ESTADO
UTSJAR7319	ARCHIVERO 3 GAVETAS OFICIO MCA.GEBESA	1,610.00	09/01/2006	EN BUEN ESTADO
UTSJAR7320	ARCHIVERO 3 GAVETAS OFICIO MCA.GEBESA	1,610.00	09/01/2006	EN BUEN ESTADO
UTSJAR7321	ARCHIVERO 3 GAVETAS OFICIO MCA.GEBESA	1,610.00	09/01/2006	EN BUEN ESTADO
UTSJAR7322	ARCHIVERO 3 GAVETAS OFICIO MCA.GEBESA	1,610.00	09/01/2006	EN BUEN ESTADO
UTSJAR7323	ARCHIVERO 3 GAVETAS OFICIO MCA.GEBESA	1,610.00	09/01/2006	EN BUEN ESTADO
UTSJAR7324	ARCHIVERO 3 GAVETAS OFICIO MCA.GEBESA	1,610.00	09/01/2006	EN BUEN ESTADO
UTSJAR7325	ARCHIVERO 3 GAVETAS OFICIO MCA.GEBESA	1,610.00	09/01/2006	EN BUEN ESTADO
UTSJAR7326	ARCHIVERO 3 GAVETAS OFICIO MCA.GEBESA	1,610.00	09/01/2006	EN BUEN ESTADO
UTSJAR7328	ARCHIVERO 3 GAVETAS OFICIO MCA.GEBESA	1,610.00	09/01/2006	EN BUEN ESTADO
UTSJAR7329	ARCHIVERO 3 GAVETAS OFICIO MCA.GEBESA	1,610.00	09/01/2006	EN BUEN ESTADO
UTSJAR7330	ARCHIVERO 3 GAVETAS OFICIO MCA.GEBESA	1,610.00	09/01/2006	EN BUEN ESTADO
UTSJAR7331	ARCHIVERO 3 GAVETAS OFICIO MCA.GEBESA	1,610.00	09/01/2006	EN BUEN ESTADO
UTSJAR7332	ARCHIVERO 3 GAVETAS OFICIO MCA.GEBESA	1,610.00	09/01/2006	EN BUEN ESTADO
UTSJC08888	CAMARA DIGITAL SONY CYBERSHOT DSC-S600	3,648.43	09/01/2006	EN BUEN ESTADO
UTSJC4096	CONJUNTO EJECUTIVO CUBIERTA PENINSULA	5,104.85	09/01/2006	EN BUEN ESTADO
UTSJC4107	CONJUNTO EJECUTIVO CUBIERTA PENINSULA	5,104.85	09/01/2006	EN BUEN ESTADO
UTSJC4114	CONJUNTO EJECUTIVO CUBIERTA PENINSULA	5,104.85	09/01/2006	EN BUEN ESTADO
UTSJC4128	CONJUNTO EJECUTIVO CUBIERTA PENINSULA	5,104.85	09/01/2006	EN BUEN ESTADO
UTSJC4138	CONJUNTO EJECUTIVO CUBIERTA PENINSULA	5,104.85	09/01/2006	EN BUEN ESTADO
UTSJC4147	CONJUNTO EJECUTIVO CUBIERTA PENINSULA	5,104.85	09/01/2006	EN BUEN ESTADO
UTSJC4310	CONJUNTO EJECUTIVO CUBIERTA PENINSULA	5,104.85	09/01/2006	EN BUEN ESTADO
UTSJC0076	COMPUTADORA DE ESCRITORIO MCA.HP MOD.DC7600	11,500.00	09/01/2006	EN BUEN ESTADO
UTSJC0781	COMPUTADORA MCA.LANIX MOD.TITAN 2700	14,385.35	09/01/2006	EN BUEN ESTADO
UTSJC0811	COMPUTADORA MCALANIX MOD.GENESIS 2700	12,093.40	09/01/2006	EN BUEN ESTADO
UTSJC1366	COMPUTADORA COMPAQ EVO	12,305.00	09/01/2006	EN BUEN ESTADO
UTSJC1812	COMPUTADORA MCA.IBM MOD.NETVISTA	12,460.25	09/01/2006	EN BUEN ESTADO
UTSJC1880	COMPUTADORA HP BRIO	16,007.03	09/01/2006	EN BUEN ESTADO
UTSJC3468	COMPUTADORA HP COMPAQ 7500	15,927.50	09/01/2006	EN BUEN ESTADO
UTSJC4308	COMPUTADORA MCA. HP MOD. EVO	10,522.50	09/01/2006	EN BUEN ESTADO
UTSJC6474	COMPUTADORA DE ESCRITORIO MCA.HP MOD.DC7600	15,059.25	09/01/2006	EN BUEN ESTADO
UTSJC6476	COMPUTADORA DE ESCRITORIO MCA.HP MOD.DC7600	15,059.25	09/01/2006	EN BUEN ESTADO
UTSJC6477	COMPUTADORA DE ESCRITORIO MCA.HP MOD.DC7600	15,059.25	09/01/2006	EN BUEN ESTADO
UTSJC6478	COMPUTADORA DE ESCRITORIO MCA.HP MOD.DC7600	15,059.25	09/01/2006	EN BUEN ESTADO
UTSJC6871	COMPUTADORA HP BRIO BA-600	16,007.03	09/01/2006	EN BUEN ESTADO
UTSJC7520	COMPUTADORA HP BRIO BA-600	16,007.03	09/01/2006	EN BUEN ESTADO
UTSJC3533	CONCENTRADOR DE 12 PTOS. 3COM SUPER STRACK	11,362.23	09/01/2006	EN BUEN ESTADO
UTSJC0194	CAÑON DE PROYECCION MCA. EPSON MOD. S3	12,430.35	09/01/2006	EN BUEN ESTADO
UTSJC0196	CAÑON DE PROYECCION MCA. EPSON MOD. S3	12,430.35	09/01/2006	EN BUEN ESTADO
UTSJC0211	CAÑON DE PROYECCION MCA. EPSON MOD. S3	12,430.35	09/01/2006	EN BUEN ESTADO
UTSJC0215	CAÑON DE PROYECCION MCA. EPSON MOD. S3	12,430.35	09/01/2006	EN BUEN ESTADO
UTSJC4059	CAÑON MCA.EPSON MOD.POWERLITE S3	12,430.35	09/01/2006	EN BUEN ESTADO
UTSJC8477	PROYECTOR MCA.EPSON MOD.1710	28,750.00	09/01/2006	EN BUEN ESTADO
UTSJC8851	CAÑON PANASONIC LB 50-US 2000 LUMENES	15,768.80	09/01/2006	EN BUEN ESTADO
UTSJC0113	COMPUTADORA PORTATIL MCA. HP MOD. NX6120	16,098.85	09/01/2006	EN BUEN ESTADO
UTSJC4667	COMPUTADORA PORTATIL TOSHIBA SATELITE	18,842.75	09/01/2006	EN BUEN ESTADO
UTSJC4670	COMPUTADORA PORTATIL COMPAQ PRESARIO 1692	25,997.84	09/01/2006	EN BUEN ESTADO
UTSJC6336	COMPUTADORA PORTATIL MCA.HP MOD.NX6320	18,739.25	09/01/2006	EN BUEN ESTADO
UTSJC6337	COMPUTADORA PORTATIL MCA.HP MOD.NX6320	18,739.25	09/01/2006	EN BUEN ESTADO
UTSJC6338	COMPUTADORA PORTATIL MCA.HP MOD.NX6320	18,739.25	09/01/2006	EN BUEN ESTADO
UTSJC6339	COMPUTADORA PORTATIL MCA.HP MOD. NX6320	18,739.25	09/01/2006	EN BUEN ESTADO
UTSJC6340	COMPUTADORA PORTATIL MCA.HP MOD. NX6320	18,739.25	09/01/2006	EN BUEN ESTADO
UTSJC6341	COMPUTADORA PORTATIL MCA.HP MOD. NX6320	18,739.25	09/01/2006	EN BUEN ESTADO
UTSJC6342	COMPUTADORA PORTATIL MCA.HP MOD. NX6320	18,739.25	09/01/2006	EN BUEN ESTADO
UTSJC6343	COMPUTADORA PORTATIL MCA.HP MOD. NX6320	18,739.25	09/01/2006	EN BUEN ESTADO
UTSJC6344	COMPUTADORA PORTATIL MCA.HP MOD. NX6320	18,739.25	09/01/2006	EN BUEN ESTADO
UTSJC6346	COMPUTADORA PORTATIL MCA.HP MOD. NX6320	18,739.25	09/01/2006	EN BUEN ESTADO
UTSJC6347	COMPUTADORA PORTATIL MCA.HP MOD. NX6320	18,739.25	09/01/2006	EN BUEN ESTADO
UTSJC6348	COMPUTADORA PORTATIL MCA.HP MOD. NX6320	18,739.25	09/01/2006	EN BUEN ESTADO
UTSJC6349	COMPUTADORA PORTATIL MCA.HP MOD. NX6320	18,739.25	09/01/2006	EN BUEN ESTADO
UTSJC6350	COMPUTADORA PORTATIL MCA.HP MOD. NX6320	18,739.25	09/01/2006	EN BUEN ESTADO
UTSJC6351	COMPUTADORA PORTATIL MCA.HP MOD. NX6320	18,739.25	09/01/2006	EN BUEN ESTADO
UTSJC6353	COMPUTADORA PORTATIL MCA.HP MOD. NX6320	18,739.25	09/01/2006	EN BUEN ESTADO
UTSJC6354	COMPUTADORA PORTATIL MCA.HP MOD. NX6320	18,739.25	09/01/2006	EN BUEN ESTADO
UTSJC6355	COMPUTADORA PORTATIL MCA.HP MOD. NX6320	18,739.25	09/01/2006	EN BUEN ESTADO
UTSJC6356	COMPUTADORA PORTATIL MCA.HP MOD. NX6320	18,739.25	09/01/2006	EN BUEN ESTADO
UTSJC6357	COMPUTADORA PORTATIL MCA.HP MOD. NX6320	18,739.25	09/01/2006	EN BUEN ESTADO
UTSJC6358	COMPUTADORA PORTATIL MCA.HP MOD. NX6320	18,739.25	09/01/2006	EN BUEN ESTADO
UTSJC0794	CREDENZA METALICA	1,092.50	09/01/2006	EN BUEN ESTADO
UTSJC0804	CREDENZA METALICA	1,092.50	09/01/2006	EN BUEN ESTADO
UTSJC1860	CREDENZA METALICA	1,414.50	09/01/2006	EN BUEN ESTADO
UTSJC4658	CREDENZA DE MADERA	7,503.75	09/01/2006	EN BUEN ESTADO
UTSJC7333	CREDENZA DE 1.40X0.52 MCA.GEBESA	2,452.95	09/01/2006	EN BUEN ESTADO
UTSJC7334	CREDENZA DE 1.40X0.52 MCA.GEBESA	2,452.95	09/01/2006	EN BUEN ESTADO
UTSJC7335	CREDENZA DE 1.40X0.52 MCA.GEBESA	2,452.95	09/01/2006	EN BUEN ESTADO
UTSJC7336	CREDENZA DE 1.40X0.52 MCA.GEBESA	2,452.95	09/01/2006	EN BUEN ESTADO
UTSJC8208	CREDENZA METALICA	815.99	09/01/2006	EN BUEN ESTADO



CÓDIGO	DESCRIPCIÓN DEL BIEN MUEBLE	VALOR EN LIBROS	FECHA DE REGISTRO	ESTATUS DEL BIEN
UTSJA21045	SILLA	1,280.00	04/06/2021	EN BUEN ESTADO
UTSJA21046	SILLA	1,280.00	04/06/2021	EN BUEN ESTADO
UTSJA21047	SILLA	1,280.00	04/06/2021	EN BUEN ESTADO
UTSJA21048	SILLA	1,280.00	04/06/2021	EN BUEN ESTADO
UTSJA21049	SILLA	1,280.00	04/06/2021	EN BUEN ESTADO
UTSJA21050	SILLA	1,280.00	04/06/2021	EN BUEN ESTADO
UTSJA21051	SILLA	1,280.00	04/06/2021	EN BUEN ESTADO
UTSJA21052	SILLA	1,280.00	04/06/2021	EN BUEN ESTADO
UTSJA21053	SILLA	1,280.00	04/06/2021	EN BUEN ESTADO
UTSJA21054	SILLA	1,280.00	04/06/2021	EN BUEN ESTADO
UTSJLAP21055	LAP TOP	23,668.06	08/06/2021	EN BUEN ESTADO
UTSJLAP21056	LAP TOP	23,668.06	08/06/2021	EN BUEN ESTADO
UTSJMS21062	MESA DE JUNTAS	2,852.00	11/06/2021	EN BUEN ESTADO
UTSJDBZ21063	DESBROZADORA	9,689.41	25/06/2021	EN BUEN ESTADO
UTSJDBZ21064	DESBROZADORA	9,689.41	25/06/2021	EN BUEN ESTADO
UTSJDEA21065	DISPENSADOR DE AGUA	8,679.12	30/06/2021	EN BUEN ESTADO
UTSJAR21076	ARCHIVERO METALICO	10,571.08	27/07/2021	EN BUEN ESTADO
UTSJSCH21075	SWITCHER	113,029.53	27/07/2021	EN BUEN ESTADO
UTSJLB21077	LIBRERO	10,817.00	03/08/2021	EN BUEN ESTADO
UTSJCAB21078	LECTOR BIOMÉTRICO	17,980.00	10/08/2021	EN BUEN ESTADO
UTSJCAB21079	LECTOR BIOMÉTRICO	17,980.00	10/08/2021	EN BUEN ESTADO
UTSJCAB21080	LECTOR BIOMÉTRICO	17,980.00	10/08/2021	EN BUEN ESTADO
UTSJCAB21081	LECTOR BIOMÉTRICO	17,980.00	10/08/2021	EN BUEN ESTADO
UTSJCAB21082	LECTOR BIOMÉTRICO	17,980.00	10/08/2021	EN BUEN ESTADO
UTSJKT21107	JUEGO DE CONSULTORIO	11,565.20	13/08/2021	EN BUEN ESTADO
UTSJAC21113	AIRE ACONDICIONADO	15,544.28	17/08/2021	EN BUEN ESTADO
UTSJKT21123	KIT DE ILUMINACION	9,639.67	23/08/2021	EN BUEN ESTADO
UTSJMN21124	MONITOR BIAMPLIFICADO	5,256.92	23/08/2021	EN BUEN ESTADO
UTSJMN21125	MONITOR PARA CAMARA	6,683.92	23/08/2021	EN BUEN ESTADO
UTSJMN21126	MONITOR PARA CAMARA	9,437.76	23/08/2021	EN BUEN ESTADO
UTSJT21115	TELEVISIÓN	6,899.17	23/08/2021	EN BUEN ESTADO
UTSJT21116	TELEVISIÓN	6,899.17	23/08/2021	EN BUEN ESTADO
UTSJT21117	TELEVISIÓN	6,899.17	23/08/2021	EN BUEN ESTADO
UTSJT21118	TELEVISIÓN	6,899.17	23/08/2021	EN BUEN ESTADO
UTSJT21119	TELEVISIÓN	6,899.17	23/08/2021	EN BUEN ESTADO
UTSJT21120	TELEVISIÓN	6,899.17	23/08/2021	EN BUEN ESTADO
UTSJT21121	TELEVISIÓN	6,899.17	23/08/2021	EN BUEN ESTADO
UTSJT21122	TELEVISIÓN	6,899.17	23/08/2021	EN BUEN ESTADO
UTSJLAP21220	LAPTOP GHIA	14,598.94	27/08/2021	EN BUEN ESTADO
UTSJLAP21221	LAPTOP GHIA	14,598.94	27/08/2021	EN BUEN ESTADO
UTSJLAP21222	LAPTOP GHIA	14,598.94	27/08/2021	EN BUEN ESTADO
UTSJLAP21223	LAPTOP GHIA	14,598.94	27/08/2021	EN BUEN ESTADO
UTSJLAP21224	LAPTOP GHIA	14,598.94	27/08/2021	EN BUEN ESTADO
UTSJLAP21225	LAPTOP GHIA	14,598.94	27/08/2021	EN BUEN ESTADO
UTSJACC21336	ACCES POINT RUCKUS	22,167.61	03/09/2021	EN BUEN ESTADO
UTSJACC21337	ACCES POINT RUCKUS	22,167.61	03/09/2021	EN BUEN ESTADO
UTSJACC21338	ACCES POINT RUCKUS	22,167.61	03/09/2021	EN BUEN ESTADO
UTSJKICS21348	KIT CAMARAS Y EQUIPOS PARA SISTEMA DE ALARMAS	190,819.99	23/09/2021	EN BUEN ESTADO
UTSAB21355	SENSOR DE MACRONUTRIENTES	54,230.00	05/10/2021	EN BUEN ESTADO
UTSJPLC21363	PLC	12,702.00	13/10/2021	EN BUEN ESTADO
UTSJEQ21390	PANTALLA TACTIL	30,102.00	30/11/2021	EN BUEN ESTADO
UTSJPLC21385	MODULO DE PLC	10,269.48	30/11/2021	EN BUEN ESTADO
UTSJPLC21386	MODULO DE PLC	9,212.72	30/11/2021	EN BUEN ESTADO
UTSJMOT21388	MODULO FOTOVOLTAICO	13,380.60	30/11/2021	EN BUEN ESTADO
UTSJKT21389	MODULO FOTOVOLTAICO	21,982.00	30/11/2021	EN BUEN ESTADO
UTSJMOT21387	MOTOR DE CORRIENTE DIRECTA	70,239.99	30/11/2021	EN BUEN ESTADO
UTSJM321391	IMPRESORA 3D	55,552.40	30/11/2021	EN BUEN ESTADO
UTSJM21411	MODULO DE RECEPCION	42,352.76	15/12/2021	EN BUEN ESTADO
UTSJFAM21414	TARJETA DE ADQUISICION DE DATOS	48,712.34	17/12/2021	EN BUEN ESTADO
UTSJFOR21415	FORTIGATE	317,582.70	17/12/2021	EN BUEN ESTADO
UTSJKGN21420	GENERADOR ELECTRICO	28,669.99	17/12/2021	EN BUEN ESTADO
UTSJB21416	BALANZA ANALITICA	36,872.64	17/12/2021	EN BUEN ESTADO
UTSJKRG21497	REGULADOR	43,992.87	30/05/2022	EN BUEN ESTADO
UTSJPOT21474	POTENSIOSTATO CON CHASSIS INCLUIDO	409,198.44	13/05/2022	EN BUEN ESTADO
UTSQA21495	AERO USB	201,700.79	27/05/2022	EN BUEN ESTADO
UTSQA21496	ADVANCED CONTROL	387,254.39	27/05/2022	EN BUEN ESTADO
UTSJC21498	CONSOLA DE VIDEO	15,379.00	14/07/2022	EN BUEN ESTADO
UTSJB21500	BALANZA SEMI-ANALITICA	31,143.32	19/07/2022	EN BUEN ESTADO
UTSJT21506	TERMOFORMADORA	13,073.20	01/09/2022	EN BUEN ESTADO
UTSJRTE21542	ROTOEVAPORADOR	44,058.92	30/11/2022	EN BUEN ESTADO
UTSJSCH21563	SWITCH	76.909	14/12/2022	EN BUEN ESTADO
UTSJFW21564	FIREWALL	131,926.80	20/12/2022	EN BUEN ESTADO
<b>SALDO TOTAL</b>		<b>133,576,085.52</b>		

Nota: Se imprimen solamente la pagina 1 y la última por ser mas de 200 hojas, la información completa esta en el disco anexo.

M. en A. F. FERNANDO FLENN FERRUSCA ORTIZ  
RECTOR

L.A. WENDY AMERICA MALDONADO MORALES  
ENCARGADA DEL DESPACHO DE LA DIRECCIÓN DE ADMINISTRACIÓN Y FINANZAS



# UNIVERSIDAD TECNOLÓGICA DE SAN JUAN DEL RÍO QUERETARO

## Estado Analítico del Ejercicio del Presupuesto por Capítulo del Gasto Del 01/ene./2023 Al 30/jun./2023 F.Financiamiento: 1401

Usr: Supervisor

Rep: rptEstadoAnalíticoPresupuestoEgresos

Fecha y 03/jul./2023

hora de Impresión 01:14 p. m.

Ejercicio del Presupuesto		Egresos Aprobado	Ampliaciones / (Reducciones)	Egresos Modificado	Egresos Comprometido	Egresos Devengado	Egresos Ejercido	Pagado	Subejercicio
1000	<b>SERVICIOS PERSONALES</b>	\$4,834,780.00	<b>-\$241,579.26</b>	\$4,593,200.74	\$397,167.04	\$397,167.04	\$397,167.04	\$397,167.04	\$4,196,033.70
1400	<b>SEGURIDAD SOCIAL</b>	\$0.00	\$397,167.04	\$397,167.04	\$397,167.04	\$397,167.04	\$397,167.04	\$397,167.04	\$0.00
1440	Aportaciones para seguros	\$0.00	\$397,167.04	\$397,167.04	\$397,167.04	\$397,167.04	\$397,167.04	\$397,167.04	\$0.00
1441	Aportaciones para seguros	\$0.00	\$397,167.04	\$397,167.04	\$397,167.04	\$397,167.04	\$397,167.04	\$397,167.04	\$0.00
1500	<b>OTRAS PRESTACIONES SOCIALES Y ECONÓMICAS</b>	\$4,834,780.00	<b>-\$638,746.30</b>	\$4,196,033.70	\$0.00	\$0.00	\$0.00	\$0.00	\$4,196,033.70
1540	Prestaciones contractuales	\$4,834,780.00	<b>-\$638,746.30</b>	\$4,196,033.70	\$0.00	\$0.00	\$0.00	\$0.00	\$4,196,033.70
1541	Prestaciones contractuales	\$4,834,780.00	<b>-\$638,746.30</b>	\$4,196,033.70	\$0.00	\$0.00	\$0.00	\$0.00	\$4,196,033.70
2000	<b>MATERIALES Y SUMINISTROS</b>	\$3,643,500.00	\$560,380.41	\$4,203,880.41	\$2,482,597.48	\$2,393,777.27	\$2,389,030.55	\$2,389,030.55	\$1,810,103.14
2100	<b>MATERIALES DE ADMINISTRACIÓN, EMISIÓN DE</b>	\$466,000.00	\$638,814.29	\$1,294,814.29	\$687,219.13	\$649,756.41	\$645,009.69	\$645,009.69	\$645,067.88
2110	Materiales, útiles y equipos menores de oficina	\$146,900.00	\$247,866.25	\$394,766.25	\$172,894.80	\$172,894.80	\$168,148.08	\$168,148.08	\$221,871.45
2111	Materiales, útiles y equipos menores de oficina	\$146,900.00	\$247,866.25	\$394,766.25	\$172,894.80	\$172,894.80	\$168,148.08	\$168,148.08	\$221,871.45
2120	Materiales y útiles de impresión y reproducción	\$1,400.00	\$3,000.00	\$4,400.00	\$1,099.00	\$1,099.00	\$1,099.00	\$1,099.00	\$3,301.00
2121	Materiales y útiles de impresión y reproducción	\$1,400.00	\$3,000.00	\$4,400.00	\$1,099.00	\$1,099.00	\$1,099.00	\$1,099.00	\$3,301.00
2140	Materiales, útiles y equipos menores de tecnología	\$53,100.00	\$90,663.50	\$143,763.50	\$86,340.52	\$48,877.80	\$48,877.80	\$48,877.80	\$94,885.70
2141	Materiales, útiles y equipos menores de tecnología	\$53,100.00	\$90,663.50	\$143,763.50	\$86,340.52	\$48,877.80	\$48,877.80	\$48,877.80	\$94,885.70
2150	Material impreso e información digital	\$52,600.00	\$315,184.54	\$367,784.54	\$192,362.73	\$192,362.73	\$192,362.73	\$192,362.73	\$175,421.81
2151	Material impreso e información digital	\$52,600.00	\$315,184.54	\$367,784.54	\$192,362.73	\$192,362.73	\$192,362.73	\$192,362.73	\$175,421.81
2160	Material de limpieza	\$200,000.00	\$182,100.00	\$382,100.00	\$234,522.08	\$234,522.08	\$234,522.08	\$234,522.08	\$147,577.92
2161	Material de limpieza	\$200,000.00	\$182,100.00	\$382,100.00	\$234,522.08	\$234,522.08	\$234,522.08	\$234,522.08	\$147,577.92
2170	Materiales y útiles de enseñanza	\$2,000.00	\$0.00	\$2,000.00	\$0.00	\$0.00	\$0.00	\$0.00	\$2,000.00
2171	Materiales y útiles de enseñanza	\$2,000.00	\$0.00	\$2,000.00	\$0.00	\$0.00	\$0.00	\$0.00	\$2,000.00
2200	<b>ALIMENTOS Y UTENSILIOS</b>	\$330,000.00	\$11,511.60	\$341,511.60	\$146,432.39	\$146,432.39	\$146,432.39	\$146,432.39	\$195,079.21
2210	Productos alimenticios para personas	\$328,668.00	\$8,221.60	\$336,889.60	\$144,252.39	\$144,252.39	\$144,252.39	\$144,252.39	\$192,637.21
2211	Productos alimenticios para personas	\$328,668.00	\$8,221.60	\$336,889.60	\$144,252.39	\$144,252.39	\$144,252.39	\$144,252.39	\$192,637.21
2230	Utensilios para el servicio de alimentación	\$1,332.00	\$3,290.00	\$4,622.00	\$2,180.00	\$2,180.00	\$2,180.00	\$2,180.00	\$2,442.00
2231	Utensilios para el servicio de alimentación	\$1,332.00	\$3,290.00	\$4,622.00	\$2,180.00	\$2,180.00	\$2,180.00	\$2,180.00	\$2,442.00
2400	<b>MATERIALES Y ARTÍCULOS DE CONSTRUCCIÓN</b>	\$965,000.00	<b>-\$115,306.10</b>	\$839,693.90	\$625,865.80	\$605,681.80	\$605,681.80	\$605,681.80	\$234,012.10
2410	Productos minerales no metálicos	\$21,000.00	<b>-\$4,239.00</b>	\$16,761.00	\$0.00	\$0.00	\$0.00	\$0.00	\$16,761.00
2411	Productos minerales no metálicos	\$21,000.00	<b>-\$4,239.00</b>	\$16,761.00	\$0.00	\$0.00	\$0.00	\$0.00	\$16,761.00
2420	Cemento y productos de concreto	\$21,000.00	<b>-\$4,507.58</b>	\$16,492.42	\$3,805.90	\$3,805.90	\$3,805.90	\$3,805.90	\$12,686.52
2421	Cemento y productos de concreto	\$21,000.00	<b>-\$4,507.58</b>	\$16,492.42	\$3,805.90	\$3,805.90	\$3,805.90	\$3,805.90	\$12,686.52

Ejercicio del Presupuesto		Egresos Aprobado	Ampliaciones / (Reducciones)	Egresos Modificado	Egresos Comprometido	Egresos Devengado	Egresos Ejercido	Pagado	Subejercicio
2430	Cal, yeso y productos de yeso	\$11,300.00	\$0.00	\$11,300.00	\$100.00	\$100.00	\$100.00	\$100.00	\$11,200.00
2431	Cal, yeso y productos de yeso	\$11,300.00	\$0.00	\$11,300.00	\$100.00	\$100.00	\$100.00	\$100.00	\$11,200.00
2440	Madera y productos de madera	\$2,000.00	\$13,125.98	\$15,125.98	\$13,941.15	\$13,941.15	\$13,941.15	\$13,941.15	\$1,184.83
2441	Madera y productos de madera	\$2,000.00	\$13,125.98	\$15,125.98	\$13,941.15	\$13,941.15	\$13,941.15	\$13,941.15	\$1,184.83
2450	Vidrio y productos de vidrio	\$18,000.00	\$6,382.80	\$24,382.80	\$382.80	\$382.80	\$382.80	\$382.80	\$24,000.00
2451	Vidrio y productos de vidrio	\$18,000.00	\$6,382.80	\$24,382.80	\$382.80	\$382.80	\$382.80	\$382.80	\$24,000.00
2460	Material eléctrico y electrónico	\$72,000.00	\$211,332.08	\$283,332.08	\$252,602.29	\$232,418.29	\$232,418.29	\$232,418.29	\$50,913.79
2461	Material eléctrico y electrónico	\$72,000.00	\$211,332.08	\$283,332.08	\$252,602.29	\$232,418.29	\$232,418.29	\$232,418.29	\$50,913.79
2470	Artículos metálicos para la construcción	\$35,000.00	\$17,133.36	\$52,133.36	\$26,998.75	\$26,998.75	\$26,998.75	\$26,998.75	\$25,134.61
2471	Artículos metálicos para la construcción	\$35,000.00	\$17,133.36	\$52,133.36	\$26,998.75	\$26,998.75	\$26,998.75	\$26,998.75	\$25,134.61
2480	Materiales complementarios	\$102,000.00	-\$49,057.20	\$52,942.80	\$19,407.47	\$19,407.47	\$19,407.47	\$19,407.47	\$33,535.33
2481	Materiales complementarios	\$102,000.00	-\$49,057.20	\$52,942.80	\$19,407.47	\$19,407.47	\$19,407.47	\$19,407.47	\$33,535.33
2490	Otros materiales y artículos de construcción y repa	\$672,700.00	-\$305,476.54	\$367,223.46	\$308,627.44	\$308,627.44	\$308,627.44	\$308,627.44	\$59,596.02
2491	Otros materiales y artículos de construcción y repa	\$672,700.00	-\$305,476.54	\$367,223.46	\$308,627.44	\$308,627.44	\$308,627.44	\$308,627.44	\$59,596.02
<b>2600</b>	<b>PRODUCTOS QUÍMICOS, FARMACÉUTICOS Y DI</b>	<b>\$345,500.00</b>	<b>\$44,763.35</b>	<b>\$390,263.35</b>	<b>\$199,951.77</b>	<b>\$181,955.65</b>	<b>\$181,955.65</b>	<b>\$181,955.65</b>	<b>\$209,307.70</b>
2510	Productos químicos básicos	\$30,000.00	-\$5,000.00	\$25,000.00	\$0.00	\$0.00	\$0.00	\$0.00	\$25,000.00
2511	Productos químicos básicos	\$30,000.00	-\$5,000.00	\$25,000.00	\$0.00	\$0.00	\$0.00	\$0.00	\$25,000.00
2520	Fertilizantes, pesticidas y otros agroquímicos	\$1,000.00	\$0.00	\$1,000.00	\$0.00	\$0.00	\$0.00	\$0.00	\$1,000.00
2521	Fertilizantes, pesticidas y otros agroquímicos	\$1,000.00	\$0.00	\$1,000.00	\$0.00	\$0.00	\$0.00	\$0.00	\$1,000.00
2530	Medicinas y productos farmacéuticos	\$15,000.00	\$23,590.50	\$38,590.50	\$33,016.50	\$33,016.50	\$33,016.50	\$33,016.50	\$5,574.00
2531	Medicinas y productos farmacéuticos	\$15,000.00	\$23,590.50	\$38,590.50	\$33,016.50	\$33,016.50	\$33,016.50	\$33,016.50	\$5,574.00
2540	Materiales, accesorios y suministros médicos	\$10,000.00	\$5,037.97	\$15,037.97	\$8,799.97	\$8,799.97	\$8,799.97	\$8,799.97	\$6,238.00
2541	Materiales, accesorios y suministros médicos	\$10,000.00	\$5,037.97	\$15,037.97	\$8,799.97	\$8,799.97	\$8,799.97	\$8,799.97	\$6,238.00
2550	Materiales, accesorios y suministros de laboratorio	\$269,500.00	-\$9,687.93	\$259,812.07	\$124,081.93	\$111,895.09	\$111,895.09	\$111,895.09	\$147,916.98
2551	Materiales, accesorios y suministros de laboratorio	\$269,500.00	-\$9,687.93	\$259,812.07	\$124,081.93	\$111,895.09	\$111,895.09	\$111,895.09	\$147,916.98
2560	Fibras sintéticas, hules, plásticos y derivados	\$10,000.00	\$30,822.81	\$40,822.81	\$32,187.46	\$26,378.18	\$26,378.18	\$26,378.18	\$14,444.63
2561	Fibras sintéticas, hules, plásticos y derivados	\$10,000.00	\$30,822.81	\$40,822.81	\$32,187.46	\$26,378.18	\$26,378.18	\$26,378.18	\$14,444.63
2590	Otros productos químicos	\$10,000.00	\$0.00	\$10,000.00	\$1,865.91	\$1,865.91	\$1,865.91	\$1,865.91	\$8,134.09
2591	Otros productos químicos	\$10,000.00	\$0.00	\$10,000.00	\$1,865.91	\$1,865.91	\$1,865.91	\$1,865.91	\$8,134.09
<b>2600</b>	<b>COMBUSTIBLES, LUBRICANTES Y ADITIVOS</b>	<b>\$1,050,000.00</b>	<b>-\$183,174.79</b>	<b>\$866,825.21</b>	<b>\$571,695.23</b>	<b>\$571,695.23</b>	<b>\$571,695.23</b>	<b>\$571,695.23</b>	<b>\$295,125.98</b>
2610	Combustibles, lubricantes y aditivos	\$1,050,000.00	-\$183,174.79	\$866,825.21	\$571,695.23	\$571,695.23	\$571,695.23	\$571,695.23	\$295,125.98



Ejercicio del Presupuesto		Egresos Aprobado	Ampliaciones / (Reducciones)	Egresos Modificado	Egresos Comprometido	Egresos Devengado	Egresos Ejercido	Pagado	Subejercicio
2611	Combustibles, lubricantes y aditivos	\$1,050,000.00	-\$183,174.79	\$866,825.21	\$571,695.23	\$571,695.23	\$571,695.23	\$571,695.23	\$293,129.98
<b>2700</b>	<b>VESTUARIO, BLANCOS, PRENDAS DE PROTECC</b>	<b>\$242,000.00</b>	<b>-\$41,220.36</b>	<b>\$200,779.64</b>	<b>\$126,283.59</b>	<b>\$126,283.59</b>	<b>\$126,283.59</b>	<b>\$126,283.59</b>	<b>\$74,496.05</b>
2710	Vestuario y uniformes	\$96,000.00	\$40,197.36	\$136,197.36	\$93,540.40	\$93,540.40	\$93,540.40	\$93,540.40	\$42,656.96
2711	Vestuario y uniformes	\$96,000.00	\$40,197.36	\$136,197.36	\$93,540.40	\$93,540.40	\$93,540.40	\$93,540.40	\$42,656.96
2720	Prendas de seguridad y protección personal	\$121,000.00	-\$70,357.72	\$50,642.28	\$31,836.20	\$31,836.20	\$31,836.20	\$31,836.20	\$18,806.08
2721	Prendas de seguridad y protección personal	\$121,000.00	-\$70,357.72	\$50,642.28	\$31,836.20	\$31,836.20	\$31,836.20	\$31,836.20	\$18,806.08
2730	Artículos deportivos	\$20,000.00	-\$10,560.00	\$9,440.00	\$0.00	\$0.00	\$0.00	\$0.00	\$9,440.00
2731	Artículos deportivos	\$20,000.00	-\$10,560.00	\$9,440.00	\$0.00	\$0.00	\$0.00	\$0.00	\$9,440.00
2740	Productos textiles	\$5,000.00	-\$500.00	\$4,500.00	\$906.99	\$906.99	\$906.99	\$906.99	\$3,593.01
2741	Productos textiles	\$5,000.00	-\$500.00	\$4,500.00	\$906.99	\$906.99	\$906.99	\$906.99	\$3,593.01
<b>2900</b>	<b>HERRAMIENTAS, REFACCIONES Y ACCESORIO:</b>	<b>\$265,000.00</b>	<b>\$4,992.42</b>	<b>\$269,992.42</b>	<b>\$125,149.57</b>	<b>\$111,972.20</b>	<b>\$111,972.20</b>	<b>\$111,972.20</b>	<b>\$168,020.22</b>
2910	Herramientas menores	\$70,000.00	\$44,090.32	\$114,090.32	\$68,567.01	\$55,389.64	\$55,389.64	\$55,389.64	\$58,700.68
2911	Herramientas menores	\$70,000.00	\$44,090.32	\$114,090.32	\$68,567.01	\$55,389.64	\$55,389.64	\$55,389.64	\$58,700.68
2920	Refacciones y accesorios menores de edificios	\$10,500.00	\$0.00	\$10,500.00	\$0.00	\$0.00	\$0.00	\$0.00	\$10,500.00
2921	Refacciones y accesorios menores de edificios	\$10,500.00	\$0.00	\$10,500.00	\$0.00	\$0.00	\$0.00	\$0.00	\$10,500.00
2930	Refacciones y accesorios menores de mobiliario y	\$2,000.00	\$2,500.00	\$4,500.00	\$1,020.80	\$1,020.80	\$1,020.80	\$1,020.80	\$3,479.20
2931	Refacciones y accesorios menores de mobiliario y	\$2,000.00	\$2,500.00	\$4,500.00	\$1,020.80	\$1,020.80	\$1,020.80	\$1,020.80	\$3,479.20
2940	Refacciones y accesorios menores de equipo de c	\$100,000.00	-\$2,705.74	\$97,294.26	\$38,775.11	\$38,775.11	\$38,775.11	\$38,775.11	\$58,519.15
2941	Refacciones y accesorios menores de equipo de c	\$100,000.00	-\$2,705.74	\$97,294.26	\$38,775.11	\$38,775.11	\$38,775.11	\$38,775.11	\$58,519.15
2950	Refacciones y accesorios menores de equipo e ins	\$0.00	\$4,807.84	\$4,807.84	\$0.00	\$0.00	\$0.00	\$0.00	\$4,807.84
2951	Refacciones y accesorios menores de equipo e ins	\$0.00	\$4,807.84	\$4,807.84	\$0.00	\$0.00	\$0.00	\$0.00	\$4,807.84
2960	Refacciones y accesorios menores de equipo de tr	\$82,500.00	-\$43,700.00	\$38,800.00	\$16,786.65	\$16,786.65	\$16,786.65	\$16,786.65	\$22,013.35
2961	Refacciones y accesorios menores de equipo de tr	\$82,500.00	-\$43,700.00	\$38,800.00	\$16,786.65	\$16,786.65	\$16,786.65	\$16,786.65	\$22,013.35
<b>3000</b>	<b>SERVICIOS GENERALES</b>	<b>\$14,137,828.00</b>	<b>\$1,027,597.10</b>	<b>\$15,165,425.10</b>	<b>\$13,017,512.82</b>	<b>\$10,648,719.18</b>	<b>\$10,434,534.70</b>	<b>\$10,434,534.70</b>	<b>\$4,516,705.32</b>
<b>3100</b>	<b>SERVICIOS BÁSICOS</b>	<b>\$1,532,000.00</b>	<b>-\$1,316,073.66</b>	<b>\$215,926.34</b>	<b>\$102,772.66</b>	<b>\$102,772.66</b>	<b>\$102,772.66</b>	<b>\$102,772.66</b>	<b>\$113,153.68</b>
3110	Energía eléctrica	\$1,049,300.00	-\$933,714.00	\$115,586.00	\$70,981.00	\$70,981.00	\$70,981.00	\$70,981.00	\$44,605.00
3111	Energía eléctrica	\$1,049,300.00	-\$933,714.00	\$115,586.00	\$70,981.00	\$70,981.00	\$70,981.00	\$70,981.00	\$44,605.00
3130	Agua	\$190,000.00	-\$150,000.00	\$40,000.00	\$4,961.66	\$4,961.66	\$4,961.66	\$4,961.66	\$35,038.34
3131	Agua	\$190,000.00	-\$150,000.00	\$40,000.00	\$4,961.66	\$4,961.66	\$4,961.66	\$4,961.66	\$35,038.34
3140	Telefonía tradicional	\$10,500.00	-\$4,000.00	\$6,500.00	\$5,394.00	\$5,394.00	\$5,394.00	\$5,394.00	\$1,106.00
3141	Telefonía tradicional	\$10,500.00	-\$4,000.00	\$6,500.00	\$5,394.00	\$5,394.00	\$5,394.00	\$5,394.00	\$1,106.00

Ejercicio del Presupuesto		Egresos Aprobado	Ampliaciones / (Reducciones)	Egresos Modificado	Egresos Comprometido	Egresos Devengado	Egresos Ejercido	Pagado	Subejercicio
3150	Telefonía celular	\$51,200.00	\$1,500.00	\$52,700.00	\$20,509.00	\$20,509.00	\$20,509.00	\$20,509.00	\$32,191.00
3151	Telefonía celular	\$51,200.00	\$1,500.00	\$52,700.00	\$20,509.00	\$20,509.00	\$20,509.00	\$20,509.00	\$32,191.00
3170	Servicios de acceso de Internet, redes y procesam	\$230,000.00	-\$229,859.66	\$140.34	\$0.00	\$0.00	\$0.00	\$0.00	\$140.34
3171	Servicios de acceso de Internet, redes y procesam	\$230,000.00	-\$229,859.66	\$140.34	\$0.00	\$0.00	\$0.00	\$0.00	\$140.34
3180	Servicios postales y telegráficos	\$1,000.00	\$0.00	\$1,000.00	\$927.00	\$927.00	\$927.00	\$927.00	\$73.00
3181	Servicios postales y telegráficos	\$1,000.00	\$0.00	\$1,000.00	\$927.00	\$927.00	\$927.00	\$927.00	\$73.00
<b>3200</b>	<b>SERVICIOS DE ARRENDAMIENTO</b>	<b>\$1,470,000.00</b>	<b>-\$1,099,953.25</b>	<b>\$370,046.75</b>	<b>\$177,408.76</b>	<b>\$177,408.76</b>	<b>\$177,408.76</b>	<b>\$177,408.76</b>	<b>\$192,637.99</b>
3220	Arrendamiento de edificios	\$60,000.00	-\$40,643.24	\$9,356.76	\$0.00	\$0.00	\$0.00	\$0.00	\$9,356.76
3221	Arrendamiento de edificios	\$60,000.00	-\$40,643.24	\$9,356.76	\$0.00	\$0.00	\$0.00	\$0.00	\$9,356.76
3230	Arrendamiento de mobiliario y equipo de administr.	\$27,000.00	\$5,945.39	\$32,945.39	\$0.00	\$0.00	\$0.00	\$0.00	\$32,945.39
3231	Arrendamiento de mobiliario y equipo de administr.	\$27,000.00	\$5,945.39	\$32,945.39	\$0.00	\$0.00	\$0.00	\$0.00	\$32,945.39
3250	Arrendamiento de equipo de transporte	\$10,000.00	\$183,769.60	\$193,769.60	\$136,036.67	\$136,036.67	\$136,036.67	\$136,036.67	\$57,732.93
3251	Arrendamiento de equipo de transporte	\$10,000.00	\$183,769.60	\$193,769.60	\$136,036.67	\$136,036.67	\$136,036.67	\$136,036.67	\$57,732.93
3260	Arrendamiento de maquinaria, otros equipos y hen	\$12,000.00	\$50,200.00	\$62,200.00	\$26,100.00	\$26,100.00	\$26,100.00	\$26,100.00	\$36,100.00
3261	Arrendamiento de maquinaria, otros equipos y hen	\$12,000.00	\$50,200.00	\$62,200.00	\$26,100.00	\$26,100.00	\$26,100.00	\$26,100.00	\$36,100.00
3270	Arrendamiento de activos intangibles	\$1,306,000.00	-\$1,255,025.00	\$50,975.00	\$5,212.57	\$5,212.57	\$5,212.57	\$5,212.57	\$45,762.43
3271	Arrendamiento de activos intangibles	\$1,306,000.00	-\$1,255,025.00	\$50,975.00	\$5,212.57	\$5,212.57	\$5,212.57	\$5,212.57	\$45,762.43
3290	Otros arrendamientos	\$65,000.00	-\$44,200.00	\$20,800.00	\$10,059.52	\$10,059.52	\$10,059.52	\$10,059.52	\$10,740.48
3291	Otros arrendamientos	\$65,000.00	-\$44,200.00	\$20,800.00	\$10,059.52	\$10,059.52	\$10,059.52	\$10,059.52	\$10,740.48
<b>3300</b>	<b>SERVICIOS PROFESIONALES, CIENTÍFICOS, TÉI</b>	<b>\$3,902,328.00</b>	<b>\$2,634,838.90</b>	<b>\$6,537,166.90</b>	<b>\$5,846,912.40</b>	<b>\$5,846,912.40</b>	<b>\$5,846,912.40</b>	<b>\$5,846,912.40</b>	<b>\$690,254.50</b>
3310	Servicios legales, de contabilidad, auditoría y relac	\$91,000.00	\$23,452.35	\$114,452.35	\$113,452.35	\$113,452.35	\$113,452.35	\$113,452.35	\$1,000.00
3311	Servicios legales, de contabilidad, auditoría y relac	\$91,000.00	\$23,452.35	\$114,452.35	\$113,452.35	\$113,452.35	\$113,452.35	\$113,452.35	\$1,000.00
3330	Servicios de consultoría administrativa, procesos, i	\$2,611,000.00	\$3,531,150.01	\$6,142,150.01	\$5,627,887.76	\$5,627,887.76	\$5,627,887.76	\$5,627,887.76	\$514,262.25
3331	Servicios de consultoría administrativa, procesos, i	\$2,610,000.00	\$3,510,150.01	\$6,120,150.01	\$5,610,072.16	\$5,610,072.16	\$5,610,072.16	\$5,610,072.16	\$510,077.85
3332	Servicios de Consultoría en Tecnologías de la Infor	\$1,000.00	\$21,000.00	\$22,000.00	\$17,815.60	\$17,815.60	\$17,815.60	\$17,815.60	\$4,184.40
3340	Servicios de capacitación	\$224,000.00	-\$84,270.00	\$139,730.00	\$88,527.25	\$88,527.25	\$88,527.25	\$88,527.25	\$51,202.75
3341	Servicios de capacitación	\$224,000.00	-\$84,270.00	\$139,730.00	\$88,527.25	\$88,527.25	\$88,527.25	\$88,527.25	\$51,202.75
3350	Servicios de investigación científica y desarrollo	\$90,000.00	-\$25,000.00	\$65,000.00	\$0.00	\$0.00	\$0.00	\$0.00	\$65,000.00
3351	Servicios de investigación científica y desarrollo	\$90,000.00	-\$25,000.00	\$65,000.00	\$0.00	\$0.00	\$0.00	\$0.00	\$65,000.00
3360	Servicios de apoyo administrativo, traducción, foto	\$696,000.00	-\$686,000.00	\$10,000.00	\$0.00	\$0.00	\$0.00	\$0.00	\$10,000.00
3361	Servicios de apoyo administrativo, fotocopiado e in	\$480,000.00	-\$480,000.00	\$0.00	\$0.00	\$0.00	\$0.00	\$0.00	\$0.00

Ejercicio del Presupuesto		Egresos Aprobado	Ampliaciones / (Reducciones)	Egresos Modificado	Egresos Comprometido	Egresos Devengado	Egresos Ejercido	Pagado	Subejercicio
3362	Impresiones de documentos oficiales para la prest	\$216,000.00	-\$206,000.00	\$10,000.00	\$0.00	\$0.00	\$0.00	\$0.00	\$10,000.00
3380	Servicios de vigilancia	\$130,000.00	-\$125,102.38	\$4,897.62	\$0.00	\$0.00	\$0.00	\$0.00	\$4,897.62
3381	Servicios de vigilancia	\$130,000.00	-\$125,102.38	\$4,897.62	\$0.00	\$0.00	\$0.00	\$0.00	\$4,897.62
3390	Servicios profesionales, científicos y técnicos integ	\$60,328.00	\$608.92	\$60,936.92	\$17,045.04	\$17,045.04	\$17,045.04	\$17,045.04	\$43,891.88
3391	Servicios profesionales, científicos y técnicos integ	\$60,328.00	\$608.92	\$60,936.92	\$17,045.04	\$17,045.04	\$17,045.04	\$17,045.04	\$43,891.88
<b>3400</b>	<b>SERVICIOS FINANCIEROS, BANCARIOS Y COME</b>	<b>\$258,000.00</b>	<b>-\$6,256.15</b>	<b>\$251,743.85</b>	<b>\$159,769.86</b>	<b>\$159,769.86</b>	<b>\$159,513.38</b>	<b>\$159,513.38</b>	<b>\$91,973.99</b>
3410	Servicios financieros y bancarios	\$220,000.00	-\$4,256.15	\$215,743.85	\$134,692.92	\$134,692.92	\$134,692.92	\$134,692.92	\$81,050.93
3411	Servicios financieros y bancarios	\$220,000.00	-\$4,256.15	\$215,743.85	\$134,692.92	\$134,692.92	\$134,692.92	\$134,692.92	\$81,050.93
3430	Servicios de recaudación, traslado y custodia de vi	\$35,000.00	\$0.00	\$35,000.00	\$24,563.98	\$24,563.98	\$24,563.98	\$24,563.98	\$10,436.02
3431	Servicios de recaudación, traslado y custodia de vi	\$35,000.00	\$0.00	\$35,000.00	\$24,563.98	\$24,563.98	\$24,563.98	\$24,563.98	\$10,436.02
3470	Fletes y maniobras	\$3,000.00	-\$2,000.00	\$1,000.00	\$512.96	\$512.96	\$256.48	\$256.48	\$487.04
3471	Fletes y maniobras	\$3,000.00	-\$2,000.00	\$1,000.00	\$512.96	\$512.96	\$256.48	\$256.48	\$487.04
<b>3500</b>	<b>SERVICIOS DE INSTALACIÓN, REPARACIÓN, M</b>	<b>\$3,289,500.00</b>	<b>\$549,825.09</b>	<b>\$3,819,325.09</b>	<b>\$3,621,009.95</b>	<b>\$1,923,472.31</b>	<b>\$1,923,472.31</b>	<b>\$1,923,472.31</b>	<b>\$1,895,862.78</b>
3510	Conservación y mantenimiento menor de inmueble	\$950,000.00	\$2,155,000.00	\$3,105,000.00	\$3,104,541.41	\$1,439,715.77	\$1,439,715.77	\$1,439,715.77	\$1,665,284.23
3511	Conservación y mantenimiento menor de inmueble	\$950,000.00	\$2,155,000.00	\$3,105,000.00	\$3,104,541.41	\$1,439,715.77	\$1,439,715.77	\$1,439,715.77	\$1,665,284.23
3520	Instalación, reparación y mantenimiento de mobili	\$10,000.00	\$1,508.00	\$11,508.00	\$3,172.07	\$3,172.07	\$3,172.07	\$3,172.07	\$8,335.93
3521	Instalación, reparación y mantenimiento de mobili	\$10,000.00	\$1,508.00	\$11,508.00	\$3,172.07	\$3,172.07	\$3,172.07	\$3,172.07	\$8,335.93
3540	Instalación, reparación y mantenimiento de equipo	\$32,000.00	\$58,551.00	\$90,551.00	\$40,832.00	\$8,120.00	\$8,120.00	\$8,120.00	\$82,431.00
3541	Instalación, reparación y mantenimiento de equipo	\$32,000.00	\$58,551.00	\$90,551.00	\$40,832.00	\$8,120.00	\$8,120.00	\$8,120.00	\$82,431.00
3550	Reparación y mantenimiento de equipo de transpo	\$428,000.00	-\$230,238.45	\$197,761.55	\$107,686.20	\$107,686.20	\$107,686.20	\$107,686.20	\$90,075.35
3551	Reparación y mantenimiento de equipo de transpo	\$428,000.00	-\$230,238.45	\$197,761.55	\$107,686.20	\$107,686.20	\$107,686.20	\$107,686.20	\$90,075.35
3570	Instalación, reparación y mantenimiento de maquir	\$48,000.00	\$350,529.54	\$398,529.54	\$357,304.15	\$357,304.15	\$357,304.15	\$357,304.15	\$41,225.39
3571	Instalación, reparación y mantenimiento de maquir	\$48,000.00	\$350,529.54	\$398,529.54	\$357,304.15	\$357,304.15	\$357,304.15	\$357,304.15	\$41,225.39
3580	Servicios de limpieza y manejo de desechos	\$1,801,500.00	-\$1,785,525.00	\$15,975.00	\$7,474.12	\$7,474.12	\$7,474.12	\$7,474.12	\$8,500.88
3581	Servicios de limpieza y manejo de desechos	\$1,801,500.00	-\$1,785,525.00	\$15,975.00	\$7,474.12	\$7,474.12	\$7,474.12	\$7,474.12	\$8,500.88
<b>3600</b>	<b>SERVICIOS DE COMUNICACIÓN SOCIAL Y PUBLI</b>	<b>\$185,000.00</b>	<b>\$80,851.31</b>	<b>\$265,851.31</b>	<b>\$126,554.17</b>	<b>\$126,554.17</b>	<b>\$126,554.17</b>	<b>\$126,554.17</b>	<b>\$139,297.14</b>
3610	Difusión por radio, televisión y otros medios de me	\$185,000.00	-\$27,681.00	\$157,319.00	\$28,976.80	\$28,976.80	\$28,976.80	\$28,976.80	\$128,342.20
3611	Difusión por radio, televisión y otros medios de me	\$185,000.00	-\$27,681.00	\$157,319.00	\$28,976.80	\$28,976.80	\$28,976.80	\$28,976.80	\$128,342.20
3620	Difusión por radio, televisión y otros medios de me	\$0.00	\$108,532.31	\$108,532.31	\$97,577.37	\$97,577.37	\$97,577.37	\$97,577.37	\$10,954.94
3621	Difusión por radio, televisión y otros medios de me	\$0.00	\$108,532.31	\$108,532.31	\$97,577.37	\$97,577.37	\$97,577.37	\$97,577.37	\$10,954.94
<b>3700</b>	<b>SERVICIOS DE TRASLADOS Y VIÁTICOS</b>	<b>\$228,000.00</b>	<b>\$168,778.40</b>	<b>\$386,778.40</b>	<b>\$233,686.01</b>	<b>\$233,686.01</b>	<b>\$233,686.01</b>	<b>\$233,686.01</b>	<b>\$153,092.39</b>



Ejercicio del Presupuesto		Egresos Aprobado	Ampliaciones / (Reducciones)	Egresos Modificado	Egresos Comprometido	Egresos Devengado	Egresos Ejercido	Pagado	Subejercicio
3710	Pasajes aéreos	\$33,000.00	\$4,680.00	\$37,680.00	\$7,020.00	\$7,020.00	\$7,020.00	\$7,020.00	\$30,660.00
3711	Pasajes aéreos	\$33,000.00	\$4,680.00	\$37,680.00	\$7,020.00	\$7,020.00	\$7,020.00	\$7,020.00	\$30,660.00
3720	Pasajes terrestres	\$29,650.00	\$9,608.00	\$39,258.00	\$19,742.83	\$19,742.83	\$19,742.83	\$19,742.83	\$19,515.17
3721	Pasajes terrestres	\$29,650.00	\$9,608.00	\$39,258.00	\$19,742.83	\$19,742.83	\$19,742.83	\$19,742.83	\$19,515.17
3750	Viáticos en el país	\$165,350.00	\$139,490.40	\$304,840.40	\$202,825.05	\$202,825.05	\$202,825.05	\$202,825.05	\$102,015.35
3751	Viáticos en el país	\$165,350.00	\$139,490.40	\$304,840.40	\$202,825.05	\$202,825.05	\$202,825.05	\$202,825.05	\$102,015.35
3760	Viáticos en el extranjero	\$0.00	\$5,000.00	\$5,000.00	\$4,098.13	\$4,098.13	\$4,098.13	\$4,098.13	\$901.87
3761	Viáticos en el extranjero	\$0.00	\$5,000.00	\$5,000.00	\$4,098.13	\$4,098.13	\$4,098.13	\$4,098.13	\$901.87
<b>3800</b>	<b>SERVICIOS OFICIALES</b>	<b>\$1,160,000.00</b>	<b>\$80,554.46</b>	<b>\$1,240,554.46</b>	<b>\$700,372.19</b>	<b>\$700,372.19</b>	<b>\$700,372.19</b>	<b>\$700,372.19</b>	<b>\$540,182.27</b>
3820	Gastos de orden social y cultural	\$1,090,000.00	\$80,113.63	\$1,170,113.63	\$669,860.19	\$669,860.19	\$669,860.19	\$669,860.19	\$500,253.44
3821	Gastos de orden social y cultural	\$1,090,000.00	\$80,113.63	\$1,170,113.63	\$669,860.19	\$669,860.19	\$669,860.19	\$669,860.19	\$500,253.44
3830	Congresos y convenciones	\$40,000.00	-\$10,155.17	\$29,844.83	\$0.00	\$0.00	\$0.00	\$0.00	\$29,844.83
3831	Congresos y convenciones	\$40,000.00	-\$10,155.17	\$29,844.83	\$0.00	\$0.00	\$0.00	\$0.00	\$29,844.83
3840	Exposiciones	\$5,000.00	-\$5,000.00	\$0.00	\$0.00	\$0.00	\$0.00	\$0.00	\$0.00
3841	Exposiciones	\$5,000.00	-\$5,000.00	\$0.00	\$0.00	\$0.00	\$0.00	\$0.00	\$0.00
3850	Gastos de representación	\$25,000.00	\$15,596.00	\$40,596.00	\$30,512.00	\$30,512.00	\$30,512.00	\$30,512.00	\$10,084.00
3851	Gastos de representación	\$25,000.00	\$15,596.00	\$40,596.00	\$30,512.00	\$30,512.00	\$30,512.00	\$30,512.00	\$10,084.00
<b>3900</b>	<b>OTROS SERVICIOS GENERALES</b>	<b>\$2,133,000.00</b>	<b>-\$54,968.00</b>	<b>\$2,078,032.00</b>	<b>\$2,049,026.82</b>	<b>\$1,377,770.82</b>	<b>\$1,163,842.82</b>	<b>\$1,163,842.82</b>	<b>\$700,261.18</b>
3920	Impuestos y derechos	\$177,000.00	-\$54,968.00	\$122,032.00	\$98,026.82	\$98,026.82	\$98,026.82	\$98,026.82	\$24,005.18
3921	Impuestos y derechos	\$177,000.00	-\$54,968.00	\$122,032.00	\$98,026.82	\$98,026.82	\$98,026.82	\$98,026.82	\$24,005.18
3960	Otros gastos por responsabilidades	\$2,200.00	\$0.00	\$2,200.00	\$0.00	\$0.00	\$0.00	\$0.00	\$2,200.00
3961	Otros gastos por responsabilidades	\$2,200.00	\$0.00	\$2,200.00	\$0.00	\$0.00	\$0.00	\$0.00	\$2,200.00
3980	Impuesto sobre nóminas y otros que se deriven de	\$1,951,000.00	\$0.00	\$1,951,000.00	\$1,951,000.00	\$1,279,744.00	\$1,065,816.00	\$1,065,816.00	\$671,256.00
3981	Impuesto sobre nóminas y otros que se deriven de	\$1,951,000.00	\$0.00	\$1,951,000.00	\$1,951,000.00	\$1,279,744.00	\$1,065,816.00	\$1,065,816.00	\$671,256.00
3990	Otros servicios generales	\$2,800.00	\$0.00	\$2,800.00	\$0.00	\$0.00	\$0.00	\$0.00	\$2,800.00
3991	Otros servicios generales	\$2,800.00	\$0.00	\$2,800.00	\$0.00	\$0.00	\$0.00	\$0.00	\$2,800.00
<b>4000</b>	<b>TRANSFERENCIAS, ASIGNACIONES, SUB:</b>	<b>\$2,486,628.00</b>	<b>-\$40,008.40</b>	<b>\$2,446,619.60</b>	<b>\$866,833.61</b>	<b>\$866,833.61</b>	<b>\$866,833.61</b>	<b>\$866,833.61</b>	<b>\$1,680,786.09</b>
<b>4400</b>	<b>AYUDAS SOCIALES</b>	<b>\$1,086,000.23</b>	<b>-\$40,008.40</b>	<b>\$1,045,991.83</b>	<b>\$866,833.61</b>	<b>\$866,833.61</b>	<b>\$866,833.61</b>	<b>\$866,833.61</b>	<b>\$180,158.32</b>
4420	Becas y otras ayudas para programas de capacita	\$1,086,000.23	-\$40,008.40	\$1,045,991.83	\$866,833.61	\$866,833.61	\$866,833.61	\$866,833.61	\$180,158.32
4421	Becas y otras ayudas para programas de capacita	\$1,086,000.23	-\$40,008.40	\$1,045,991.83	\$866,833.61	\$866,833.61	\$866,833.61	\$866,833.61	\$180,158.32
<b>4500</b>	<b>PENSIONES Y JUBILACIONES</b>	<b>\$1,400,627.77</b>	<b>\$0.00</b>	<b>\$1,400,627.77</b>	<b>\$0.00</b>	<b>\$0.00</b>	<b>\$0.00</b>	<b>\$0.00</b>	<b>\$1,400,627.77</b>

Ejercicio del Presupuesto		Egresos Aprobado	Ampliaciones / (Reducciones)	Egresos Modificado	Egresos Comprometido	Egresos Devengado	Egresos Ejercido	Pagado	Subejercicio
4510	Pensiones	\$1,400,627.77	\$0.00	\$1,400,627.77	\$0.00	\$0.00	\$0.00	\$0.00	\$1,400,627.77
4511	Pensiones	\$1,400,627.77	\$0.00	\$1,400,627.77	\$0.00	\$0.00	\$0.00	\$0.00	\$1,400,627.77
<b>6000</b>	<b>BIENES MUEBLES, INMUEBLES E INTANG</b>	<b>\$0.00</b>	<b>\$37,390.52</b>	<b>\$37,390.52</b>	<b>\$37,390.52</b>	<b>\$0.00</b>	<b>\$0.00</b>	<b>\$0.00</b>	<b>\$37,390.52</b>
<b>5200</b>	<b>MOBILIARIO Y EQUIPO EDUCACIONAL Y RECRE</b>	<b>\$0.00</b>	<b>\$37,390.52</b>	<b>\$37,390.52</b>	<b>\$37,390.52</b>	<b>\$0.00</b>	<b>\$0.00</b>	<b>\$0.00</b>	<b>\$37,390.52</b>
5230	Cámaras fotográficas y de video	\$0.00	\$37,390.52	\$37,390.52	\$37,390.52	\$0.00	\$0.00	\$0.00	\$37,390.52
5231	Cámaras fotográficas y de video	\$0.00	\$37,390.52	\$37,390.52	\$37,390.52	\$0.00	\$0.00	\$0.00	\$37,390.52
<b>Total</b>		<b>\$25,102,735.00</b>	<b>\$1,343,780.37</b>	<b>\$26,446,516.37</b>	<b>\$16,800,507.37</b>	<b>\$14,305,497.00</b>	<b>\$14,086,565.80</b>	<b>\$14,086,565.80</b>	<b>\$12,141,079.00</b>

  
M. en A. P. Fernando Filemón Ferrusca Ortiz  
Rector

  
L.A. Wendy América Maidonado Morales  
Encargada de Despacho de Dirección de Administración y Finanzas



**UNIVERSIDAD TECNOLÓGICA DE SAN JUAN DEL RIO  
QUERETARO**  
Estado del Ejercicio del Presupuesto de Egresos por Capítulo del Gasto Al 30/jun./2023  
F. Financiamiento: 1501

Ucr. Supervisor  
Rep. rptEstadoPresupuestoEgresos

Fecha y hora de Impresión 03/jul./2023  
01:55 p. m.

Objeto del Gasto	Aprobado	Ampliaciones / (Reducciones)	Presupuesto Vigente	Comprometido	Disponible para Comprometer	Devengado	No Devengado	Comprometido Sin Devengado	Ejercido	Pagado	Cuentas por Pagar Deuda
<b>1000 SERVICIOS PERSONALES</b>	<b>\$38,387,631.00</b>	<b>\$1,478,954.00</b>	<b>\$39,866,585.00</b>	<b>\$38,379,620.52</b>	<b>\$1,486,964.48</b>	<b>\$13,762,924.09</b>	<b>\$24,616,666.43</b>	<b>\$26,103,660.91</b>	<b>\$13,762,924.09</b>	<b>\$13,762,924.09</b>	<b>\$0.00</b>
<b>1100 REMUNERACIONES AL PERSONAL DE CARÁCTER PE</b>	<b>\$24,231,473.00</b>	<b>-\$533,355.71</b>	<b>\$23,698,117.29</b>	<b>\$23,695,715.89</b>	<b>\$2,401.40</b>	<b>\$11,254,795.27</b>	<b>\$12,440,920.62</b>	<b>\$12,443,322.02</b>	<b>\$11,254,795.27</b>	<b>\$11,254,795.27</b>	<b>\$0.00</b>
Sueldos base al personal permanente	\$24,231,473.00	-\$533,355.71	\$23,698,117.29	\$23,695,715.89	\$2,401.40	\$11,254,795.27	\$12,440,920.62	\$12,443,322.02	\$11,254,795.27	\$11,254,795.27	\$0.00
Sueldos base al personal permanente	\$24,231,473.00	-\$533,355.71	\$23,698,117.29	\$23,695,715.89	\$2,401.40	\$11,254,795.27	\$12,440,920.62	\$12,443,322.02	\$11,254,795.27	\$11,254,795.27	\$0.00
<b>1200 REMUNERACIONES AL PERSONAL DE CARÁCTER TR</b>	<b>\$0.00</b>	<b>\$533,355.71</b>	<b>\$533,355.71</b>	<b>\$533,355.71</b>	<b>\$0.00</b>	<b>\$484,375.57</b>	<b>\$48,980.14</b>	<b>\$48,980.14</b>	<b>\$484,375.57</b>	<b>\$484,375.57</b>	<b>\$0.00</b>
Sueldos base al personal eventual	\$0.00	\$533,355.71	\$533,355.71	\$533,355.71	\$0.00	\$484,375.57	\$48,980.14	\$48,980.14	\$484,375.57	\$484,375.57	\$0.00
Sueldos base al personal eventual	\$0.00	\$533,355.71	\$533,355.71	\$533,355.71	\$0.00	\$484,375.57	\$48,980.14	\$48,980.14	\$484,375.57	\$484,375.57	\$0.00
<b>1300 REMUNERACIONES ADICIONALES Y ESPECIALES</b>	<b>\$7,345,333.00</b>	<b>-\$2,669.76</b>	<b>\$7,342,763.24</b>	<b>\$7,337,154.16</b>	<b>\$5,609.08</b>	<b>\$27,299.62</b>	<b>\$7,309,854.54</b>	<b>\$7,315,463.62</b>	<b>\$27,299.62</b>	<b>\$27,299.62</b>	<b>\$0.00</b>
Primas por años de servicios efectivos prestados	\$1,386,114.35	\$0.00	\$1,386,114.35	\$1,386,114.35	\$0.00	\$0.00	\$1,386,114.35	\$1,386,114.35	\$0.00	\$0.00	\$0.00
Primas por años de servicios efectivos prestados	\$1,386,114.35	\$0.00	\$1,386,114.35	\$1,386,114.35	\$0.00	\$0.00	\$1,386,114.35	\$1,386,114.35	\$0.00	\$0.00	\$0.00
Primas de vacaciones, dominical y gratificación de fin de	\$5,959,218.65	-\$2,669.76	\$5,956,648.89	\$5,951,039.81	\$5,609.08	\$27,299.62	\$5,923,740.19	\$5,929,349.27	\$27,299.62	\$27,299.62	\$0.00
Primas de vacaciones, dominical y gratificación de fin de	\$5,959,218.65	-\$2,669.76	\$5,956,648.89	\$5,951,039.81	\$5,609.08	\$27,299.62	\$5,923,740.19	\$5,929,349.27	\$27,299.62	\$27,299.62	\$0.00
<b>1400 SEGURIDAD SOCIAL</b>	<b>\$5,989,670.00</b>	<b>\$0.00</b>	<b>\$5,989,670.00</b>	<b>\$5,989,670.00</b>	<b>\$0.00</b>	<b>\$1,513,390.11</b>	<b>\$4,394,651.04</b>	<b>\$4,394,661.04</b>	<b>\$1,513,390.11</b>	<b>\$1,513,390.11</b>	<b>\$0.00</b>
Aportaciones de seguridad social	\$5,030,344.28	\$0.00	\$5,030,344.28	\$5,030,344.28	\$0.00	\$1,513,390.11	\$3,516,954.17	\$3,516,954.17	\$1,513,390.11	\$1,513,390.11	\$0.00
Aportaciones de seguridad social	\$5,030,344.28	\$0.00	\$5,030,344.28	\$5,030,344.28	\$0.00	\$1,513,390.11	\$3,516,954.17	\$3,516,954.17	\$1,513,390.11	\$1,513,390.11	\$0.00
Aportaciones al sistema para el retiro	\$959,325.72	\$0.00	\$959,325.72	\$959,325.72	\$0.00	\$81,618.85	\$877,706.87	\$877,706.87	\$81,618.85	\$81,618.85	\$0.00
Aportaciones al sistema para el retiro	\$959,325.72	\$0.00	\$959,325.72	\$959,325.72	\$0.00	\$81,618.85	\$877,706.87	\$877,706.87	\$81,618.85	\$81,618.85	\$0.00
<b>1500 OTRAS PRESTACIONES SOCIALES Y ECONÓMICAS</b>	<b>\$821,155.00</b>	<b>\$2,669.76</b>	<b>\$823,724.76</b>	<b>\$823,724.76</b>	<b>\$0.00</b>	<b>\$401,444.67</b>	<b>\$422,280.09</b>	<b>\$422,280.09</b>	<b>\$401,444.67</b>	<b>\$401,444.67</b>	<b>\$0.00</b>
Prestaciones contractuales	\$821,155.00	\$2,669.76	\$823,724.76	\$823,724.76	\$0.00	\$401,444.67	\$422,280.09	\$422,280.09	\$401,444.67	\$401,444.67	\$0.00
Prestaciones contractuales	\$821,155.00	\$2,669.76	\$823,724.76	\$823,724.76	\$0.00	\$401,444.67	\$422,280.09	\$422,280.09	\$401,444.67	\$401,444.67	\$0.00
<b>1600 PREVISIONES</b>	<b>\$0.00</b>	<b>\$1,478,954.00</b>	<b>\$1,478,954.00</b>	<b>\$0.00</b>	<b>\$1,478,954.00</b>	<b>\$0.00</b>	<b>\$0.00</b>	<b>\$1,478,954.00</b>	<b>\$0.00</b>	<b>\$0.00</b>	<b>\$0.00</b>
Previsiones de carácter laboral, económica y de seguridad	\$0.00	\$1,478,954.00	\$1,478,954.00	\$0.00	\$1,478,954.00	\$0.00	\$0.00	\$1,478,954.00	\$0.00	\$0.00	\$0.00
Previsiones de carácter laboral, económica y de seguridad	\$0.00	\$1,478,954.00	\$1,478,954.00	\$0.00	\$1,478,954.00	\$0.00	\$0.00	\$1,478,954.00	\$0.00	\$0.00	\$0.00
<b>2000 MATERIALES Y SUMINISTROS</b>	<b>\$530,000.00</b>	<b>-\$416,289.00</b>	<b>\$113,712.00</b>	<b>\$21,888.00</b>	<b>\$91,824.00</b>	<b>\$21,888.00</b>	<b>\$0.00</b>	<b>\$91,824.00</b>	<b>\$21,888.00</b>	<b>\$21,888.00</b>	<b>\$0.00</b>
<b>2100 MATERIALES DE ADMINISTRACIÓN, EMISIÓN DE DOC</b>	<b>\$530,000.00</b>	<b>-\$523,386.00</b>	<b>\$6,612.00</b>	<b>\$0.00</b>	<b>\$6,612.00</b>	<b>\$0.00</b>	<b>\$0.00</b>	<b>\$6,612.00</b>	<b>\$0.00</b>	<b>\$0.00</b>	<b>\$0.00</b>
Materiales, útiles y equipos menores de oficina	\$230,000.00	-\$230,000.00	\$0.00	\$0.00	\$0.00	\$0.00	\$0.00	\$0.00	\$0.00	\$0.00	\$0.00
Materiales, útiles y equipos menores de oficina	\$230,000.00	-\$230,000.00	\$0.00	\$0.00	\$0.00	\$0.00	\$0.00	\$0.00	\$0.00	\$0.00	\$0.00
Material impreso e información digital	\$0.00	\$6,612.00	\$6,612.00	\$0.00	\$6,612.00	\$0.00	\$0.00	\$6,612.00	\$0.00	\$0.00	\$0.00
Material impreso e información digital	\$0.00	\$6,612.00	\$6,612.00	\$0.00	\$6,612.00	\$0.00	\$0.00	\$6,612.00	\$0.00	\$0.00	\$0.00
Material de limpieza	\$300,000.00	-\$300,000.00	\$0.00	\$0.00	\$0.00	\$0.00	\$0.00	\$0.00	\$0.00	\$0.00	\$0.00

# UNIVERSIDAD TECNOLÓGICA DE SAN JUAN DEL RIO QUERETARO

## Estado del Ejercicio del Presupuesto de Egresos por Capítulo del Gasto Al 30/jun./2023

F. Financiamiento: 1501



Objeto del Gasto	Aprobado	Ampliaciones / (Reducciones)	Presupuesto Vigente	Comprometido	Presupuesto Disponible para Comprometer	Devengado	Comprometido No Devengado	Presupuesto Sin Devengar	Ejercido	Pagado	Cuentas por Pagar Deuda
2161 Material de limpieza	\$300,000.00	-\$300,000.00	\$0.00	\$0.00	\$0.00	\$0.00	\$0.00	\$0.00	\$0.00	\$0.00	\$0.00
2200 ALIMENTOS Y UTENSILIOS	\$0.00	\$107,100.00	\$107,100.00	\$21,888.00	\$85,212.00	\$21,888.00	\$0.00	\$63,324.00	\$21,888.00	\$21,888.00	\$0.00
2210 Productos alimenticios para personas	\$0.00	\$107,100.00	\$107,100.00	\$21,888.00	\$85,212.00	\$21,888.00	\$0.00	\$63,324.00	\$21,888.00	\$21,888.00	\$0.00
2211 Productos alimenticios para personas	\$0.00	\$107,100.00	\$107,100.00	\$21,888.00	\$85,212.00	\$21,888.00	\$0.00	\$63,324.00	\$21,888.00	\$21,888.00	\$0.00
3000 SERVICIOS GENERALES	\$5,059,411.00	-\$107,729.79	\$4,951,681.21	\$3,798,513.52	\$1,163,167.69	\$2,727,809.52	\$1,060,704.00	\$2,223,871.69	\$2,727,809.52	\$2,727,809.52	\$0.00
3100 SERVICIOS BÁSICOS	\$1,531,411.00	-\$282,995.96	\$1,248,415.34	\$578,834.62	\$669,580.72	\$578,834.62	\$0.00	\$669,580.72	\$578,834.62	\$578,834.62	\$0.00
3110 Energía eléctrica	\$754,631.00	\$373,784.34	\$1,128,415.34	\$474,098.00	\$654,317.34	\$474,098.00	\$0.00	\$654,317.34	\$474,098.00	\$474,098.00	\$0.00
3130 Agua	\$0.00	\$120,000.00	\$120,000.00	\$104,736.62	\$15,263.38	\$104,736.62	\$0.00	\$15,263.38	\$104,736.62	\$104,736.62	\$0.00
3131 Agua	\$0.00	\$120,000.00	\$120,000.00	\$104,736.62	\$15,263.38	\$104,736.62	\$0.00	\$15,263.38	\$104,736.62	\$104,736.62	\$0.00
3170 Servicios de acceso de Internet, redes y procesamiento d	\$776,780.00	-\$776,780.00	\$0.00	\$0.00	\$0.00	\$0.00	\$0.00	\$0.00	\$0.00	\$0.00	\$0.00
3171 Servicios de acceso de Internet, redes y procesamiento d	\$776,780.00	-\$776,780.00	\$0.00	\$0.00	\$0.00	\$0.00	\$0.00	\$0.00	\$0.00	\$0.00	\$0.00
3200 SERVICIOS DE ARRENDAMIENTO	\$195,000.00	\$578,087.22	\$773,087.22	\$413,476.45	\$359,610.77	\$380,070.45	\$33,408.00	\$383,016.77	\$380,070.45	\$380,070.45	\$0.00
3220 Arrendamiento de edificios	\$0.00	\$72,000.00	\$72,000.00	\$66,816.00	\$5,184.00	\$33,408.00	\$33,408.00	\$38,592.00	\$33,408.00	\$33,408.00	\$0.00
3221 Arrendamiento de edificios	\$0.00	\$72,000.00	\$72,000.00	\$66,816.00	\$5,184.00	\$33,408.00	\$33,408.00	\$38,592.00	\$33,408.00	\$33,408.00	\$0.00
3270 Arrendamiento de activos intangibles	\$195,000.00	\$506,087.22	\$701,087.22	\$346,662.45	\$354,424.77	\$346,662.45	\$0.00	\$354,424.77	\$346,662.45	\$346,662.45	\$0.00
3271 Arrendamiento de activos intangibles	\$195,000.00	\$506,087.22	\$701,087.22	\$346,662.45	\$354,424.77	\$346,662.45	\$0.00	\$354,424.77	\$346,662.45	\$346,662.45	\$0.00
3300 SERVICIOS PROFESIONALES, CIENTÍFICOS, TÉCNICO	\$1,615,000.00	\$747,388.00	\$2,362,388.00	\$2,229,177.80	\$133,210.20	\$1,201,881.80	\$1,027,296.00	\$1,160,506.20	\$1,201,881.80	\$1,201,881.80	\$0.00
3350 Servicios de apoyo administrativo, traducción, fotocopiad	\$300,000.00	\$82,388.00	\$382,388.00	\$345,801.80	\$36,586.20	\$345,801.80	\$0.00	\$36,586.20	\$345,801.80	\$345,801.80	\$0.00
3362 Impresiones de documentos oficiales para la prestación d	\$300,000.00	\$82,388.00	\$382,388.00	\$345,801.80	\$36,586.20	\$345,801.80	\$0.00	\$36,586.20	\$345,801.80	\$345,801.80	\$0.00
3380 Servicios de vigilancia	\$1,100,000.00	\$880,000.00	\$1,980,000.00	\$1,883,376.00	\$96,624.00	\$856,080.00	\$1,027,296.00	\$1,123,920.00	\$856,080.00	\$856,080.00	\$0.00
3381 Servicios de vigilancia	\$1,100,000.00	\$880,000.00	\$1,980,000.00	\$1,883,376.00	\$96,624.00	\$856,080.00	\$1,027,296.00	\$1,123,920.00	\$856,080.00	\$856,080.00	\$0.00
3390 Servicios profesionales, científicos y técnicos integrales	\$215,000.00	-\$215,000.00	\$0.00	\$0.00	\$0.00	\$0.00	\$0.00	\$0.00	\$0.00	\$0.00	\$0.00
3391 Servicios profesionales, científicos y técnicos integrales	\$215,000.00	-\$215,000.00	\$0.00	\$0.00	\$0.00	\$0.00	\$0.00	\$0.00	\$0.00	\$0.00	\$0.00
3400 SERVICIOS FINANCIEROS, BANCARIOS Y COMERCIAL	\$163,000.00	\$92,670.99	\$255,670.99	\$254,902.99	\$768.00	\$254,902.99	\$0.00	\$768.00	\$254,902.99	\$254,902.99	\$0.00
3410 Servicios financieros y bancarios	\$0.00	\$1,078.21	\$1,078.21	\$310.21	\$768.00	\$310.21	\$0.00	\$768.00	\$310.21	\$310.21	\$0.00
3411 Servicios financieros y bancarios	\$0.00	\$1,078.21	\$1,078.21	\$310.21	\$768.00	\$310.21	\$0.00	\$768.00	\$310.21	\$310.21	\$0.00
3450 Seguro de bienes patrimoniales	\$163,000.00	\$91,592.78	\$254,592.78	\$254,592.78	\$0.00	\$254,592.78	\$0.00	\$0.00	\$254,592.78	\$254,592.78	\$0.00
3451 Seguro de bienes patrimoniales	\$163,000.00	\$91,592.78	\$254,592.78	\$254,592.78	\$0.00	\$254,592.78	\$0.00	\$0.00	\$254,592.78	\$254,592.78	\$0.00
3500 SERVICIOS DE INSTALACIÓN, REPARACIÓN, MANTEN	\$1,555,000.00	-\$1,555,000.00	\$0.00	\$0.00	\$0.00	\$0.00	\$0.00	\$0.00	\$0.00	\$0.00	\$0.00

UNIVERSIDAD TECNOLÓGICA DE SAN JUAN DEL RIO  
 QUERETARO

Estado del Ejercicio del Presupuesto de Egresos por Capítulo del Gasto Al 30/jun./2023

F. Financiamiento: 1501

Fecha y hora de Impresión | 03/jul./2023  
 01:55 p. m.

Ucr: Supervisor  
 Rep: rptEstadoPresupuestoEgresos

Objeto del Gasto	Aprobado	Ampliaciones / (Reducciones)	Presupuesto Vigente	Comprometido	Presupuesto Disponible para Comprometer	Devengado	Comprometido No Devengado	Presupuesto Sin Devengar	Ejercido	Pagado	Cuentas por Pagar Deuda
3580 Servicios de limpieza y manejo de desechos	\$1,555,000.00	-\$1,555,000.00	\$0.00	\$0.00	\$0.00	\$0.00	\$0.00	\$0.00	\$0.00	\$0.00	\$0.00
3581 Servicios de limpieza y manejo de desechos	\$1,555,000.00	-\$1,555,000.00	\$0.00	\$0.00	\$0.00	\$0.00	\$0.00	\$0.00	\$0.00	\$0.00	\$0.00
3900 OTROS SERVICIOS GENERALES	\$0.00	\$312,119.66	\$312,119.66	\$312,119.66	\$0.00	\$312,119.66	\$0.00	\$0.00	\$312,119.66	\$312,119.66	\$0.00
3940 Sentencias y resoluciones por autoridad competente	\$0.00	\$312,119.66	\$312,119.66	\$312,119.66	\$0.00	\$312,119.66	\$0.00	\$0.00	\$312,119.66	\$312,119.66	\$0.00
3941 Sentencias y resoluciones por autoridad competente	\$0.00	\$312,119.66	\$312,119.66	\$312,119.66	\$0.00	\$312,119.66	\$0.00	\$0.00	\$312,119.66	\$312,119.66	\$0.00
<b>Total</b>	<b>\$1,555,000.00</b>	<b>\$312,119.66</b>	<b>\$312,119.66</b>	<b>\$312,119.66</b>	<b>\$312,119.66</b>	<b>\$312,119.66</b>	<b>\$312,119.66</b>	<b>\$312,119.66</b>	<b>\$312,119.66</b>	<b>\$312,119.66</b>	<b>\$0.00</b>



M. en A. P. Fernando Filmon Ferrusca Ortiz  
 Rector



L.A. Wendy América Maldonado Morales  
 Encargada de Despacho de Dirección de Administración y Finanzas





Ejercicio del Presupuesto		Egresos Aprobado	Ampliaciones / (Reducciones)	Egresos Modificado	Egresos Comprometido	Egresos Devengado	Egresos Ejercido	Pagado	Subejercicio
<b>1000</b>	<b>SERVICIOS PERSONALES</b>	<b>\$88,644,089.00</b>	<b>-\$550,496.00</b>	<b>\$88,093,593.00</b>	<b>\$92,843,479.31</b>	<b>\$36,416,876.07</b>	<b>\$36,416,876.07</b>	<b>\$36,416,876.07</b>	<b>\$61,676,716.93</b>
<b>1100</b>	<b>REMUNERACIONES AL PERSONAL DE CARÁCT</b>	<b>\$45,755,992.00</b>	<b>-\$1,016,442.08</b>	<b>\$44,739,549.92</b>	<b>\$44,332,093.55</b>	<b>\$20,967,923.51</b>	<b>\$20,967,923.51</b>	<b>\$20,967,923.51</b>	<b>\$23,771,626.41</b>
1130	Sueldos base al personal permanente	\$45,755,992.00	-\$1,016,442.08	\$44,739,549.92	\$44,332,093.55	\$20,967,923.51	\$20,967,923.51	\$20,967,923.51	\$23,771,626.41
1131	Sueldos base al personal permanente	\$45,755,992.00	-\$1,016,442.08	\$44,739,549.92	\$44,332,093.55	\$20,967,923.51	\$20,967,923.51	\$20,967,923.51	\$23,771,626.41
<b>1200</b>	<b>REMUNERACIONES AL PERSONAL DE CARÁCT</b>	<b>\$0.00</b>	<b>\$970,949.55</b>	<b>\$970,949.55</b>	<b>\$970,949.55</b>	<b>\$895,977.63</b>	<b>\$895,977.63</b>	<b>\$895,977.63</b>	<b>\$74,971.92</b>
1220	Sueldos base al personal eventual	\$0.00	\$970,949.55	\$970,949.55	\$970,949.55	\$895,977.63	\$895,977.63	\$895,977.63	\$74,971.92
1221	Sueldos base al personal eventual	\$0.00	\$970,949.55	\$970,949.55	\$970,949.55	\$895,977.63	\$895,977.63	\$895,977.63	\$74,971.92
<b>1300</b>	<b>REMUNERACIONES ADICIONALES Y ESPECIAL</b>	<b>\$16,367,424.00</b>	<b>\$29,934.68</b>	<b>\$16,397,358.68</b>	<b>\$16,275,893.52</b>	<b>\$1,938,062.61</b>	<b>\$1,938,062.61</b>	<b>\$1,938,062.61</b>	<b>\$14,459,296.07</b>
1310	Primas por años de servicios efectivos prestados	\$3,085,222.47	\$11,001.00	\$3,096,223.47	\$3,020,677.68	\$1,886,491.68	\$1,886,491.68	\$1,886,491.68	\$1,209,731.79
1311	Primas por años de servicios efectivos prestados	\$3,085,222.47	\$11,001.00	\$3,096,223.47	\$3,020,677.68	\$1,886,491.68	\$1,886,491.68	\$1,886,491.68	\$1,209,731.79
1320	Primas de vacaciones, dominical y gratificación de	\$13,282,201.53	\$18,933.68	\$13,301,135.21	\$13,255,221.84	\$51,570.93	\$51,570.93	\$51,570.93	\$13,249,564.28
1321	Primas de vacaciones, dominical y gratificación de	\$13,282,201.53	\$18,933.68	\$13,301,135.21	\$13,255,221.84	\$51,570.93	\$51,570.93	\$51,570.93	\$13,249,564.28
<b>1400</b>	<b>SEGURIDAD SOCIAL</b>	<b>\$9,152,720.00</b>	<b>\$0.00</b>	<b>\$9,152,720.00</b>	<b>\$9,152,720.00</b>	<b>\$4,118,415.22</b>	<b>\$4,118,415.22</b>	<b>\$4,118,415.22</b>	<b>\$6,034,304.78</b>
1410	Aportaciones de seguridad social	\$7,686,789.63	\$0.00	\$7,686,789.63	\$7,686,789.63	\$3,487,282.58	\$3,487,282.58	\$3,487,282.58	\$4,199,507.05
1411	Aportaciones de seguridad social	\$7,686,789.63	\$0.00	\$7,686,789.63	\$7,686,789.63	\$3,487,282.58	\$3,487,282.58	\$3,487,282.58	\$4,199,507.05
1430	Aportaciones al sistema para el retiro	\$1,465,930.37	\$0.00	\$1,465,930.37	\$1,465,930.37	\$631,132.64	\$631,132.64	\$631,132.64	\$834,797.73
1431	Aportaciones al sistema para el retiro	\$1,465,930.37	\$0.00	\$1,465,930.37	\$1,465,930.37	\$631,132.64	\$631,132.64	\$631,132.64	\$834,797.73
<b>1500</b>	<b>OTRAS PRESTACIONES SOCIALES Y ECONOMÍA</b>	<b>\$15,830,015.00</b>	<b>\$196,650.93</b>	<b>\$16,026,665.93</b>	<b>\$16,023,666.75</b>	<b>\$6,871,707.62</b>	<b>\$6,871,707.62</b>	<b>\$6,871,707.62</b>	<b>\$9,154,958.31</b>
1520	Indemnizaciones	\$0.00	\$1,658,721.52	\$1,658,721.52	\$1,658,721.34	\$0.00	\$0.00	\$0.00	\$0.18
1521	Indemnizaciones	\$0.00	\$1,658,721.52	\$1,658,721.52	\$1,658,721.34	\$0.00	\$0.00	\$0.00	\$0.18
1540	Prestaciones contractuales	\$15,830,015.00	-\$1,462,070.59	\$14,367,944.41	\$14,364,944.41	\$5,212,986.28	\$5,212,986.28	\$5,212,986.28	\$9,154,958.13
1541	Prestaciones contractuales	\$15,830,015.00	-\$1,462,070.59	\$14,367,944.41	\$14,364,944.41	\$5,212,986.28	\$5,212,986.28	\$5,212,986.28	\$9,154,958.13
<b>1600</b>	<b>PREVISIONES</b>	<b>\$5,177,497.00</b>	<b>-\$524,096.00</b>	<b>\$4,653,401.00</b>	<b>\$4,653,401.00</b>	<b>\$0.00</b>	<b>\$0.00</b>	<b>\$0.00</b>	<b>\$4,653,401.00</b>
1610	Previsiones de carácter laboral, económica y de se	\$5,177,497.00	-\$524,096.00	\$4,653,401.00	\$4,653,401.00	\$0.00	\$0.00	\$0.00	\$4,653,401.00
1611	Previsiones de carácter laboral, económica y de se	\$5,177,497.00	-\$524,096.00	\$4,653,401.00	\$4,653,401.00	\$0.00	\$0.00	\$0.00	\$4,653,401.00
<b>1700</b>	<b>PAGO DE ESTÍMULOS A SERVIDORES PÚBLIC</b>	<b>\$6,360,441.00</b>	<b>-\$207,493.08</b>	<b>\$6,152,947.92</b>	<b>\$6,088,150.94</b>	<b>\$1,624,789.48</b>	<b>\$1,624,789.48</b>	<b>\$1,624,789.48</b>	<b>\$4,528,158.44</b>
1710	Estímulos	\$6,360,441.00	-\$207,493.08	\$6,152,947.92	\$6,088,150.94	\$1,624,789.48	\$1,624,789.48	\$1,624,789.48	\$4,528,158.44
1711	Estímulos	\$6,360,441.00	-\$207,493.08	\$6,152,947.92	\$6,088,150.94	\$1,624,789.48	\$1,624,789.48	\$1,624,789.48	\$4,528,158.44
<b>2000</b>	<b>MATERIALES Y SUMINISTROS</b>	<b>\$530,000.00</b>	<b>-\$530,000.00</b>	<b>\$0.00</b>	<b>\$0.00</b>	<b>\$0.00</b>	<b>\$0.00</b>	<b>\$0.00</b>	<b>\$0.00</b>
<b>2100</b>	<b>MATERIALES DE ADMINISTRACIÓN, EMISIÓN DI</b>	<b>\$530,000.00</b>	<b>-\$530,000.00</b>	<b>\$0.00</b>	<b>\$0.00</b>	<b>\$0.00</b>	<b>\$0.00</b>	<b>\$0.00</b>	<b>\$0.00</b>
2110	Materiales, útiles y equipos menores de oficina	\$230,000.00	-\$230,000.00	\$0.00	\$0.00	\$0.00	\$0.00	\$0.00	\$0.00
2111	Materiales, útiles y equipos menores de oficina	\$230,000.00	-\$230,000.00	\$0.00	\$0.00	\$0.00	\$0.00	\$0.00	\$0.00
2160	Material de limpieza	\$300,000.00	-\$300,000.00	\$0.00	\$0.00	\$0.00	\$0.00	\$0.00	\$0.00
2161	Material de limpieza	\$300,000.00	-\$300,000.00	\$0.00	\$0.00	\$0.00	\$0.00	\$0.00	\$0.00

Ejercicio del Presupuesto		Egresos Aprobado	Amplicaciones / (Reducciones)	Egresos Modificado	Egresos Comprometido	Egresos Devengado	Egresos Ejercido	Pagado	Subejercicio
<b>3000</b>	<b>SERVICIOS GENERALES</b>	<b>\$3,780,684.00</b>	<b>\$3,868,737.10</b>	<b>\$7,649,421.10</b>	<b>\$7,275,144.84</b>	<b>\$4,460,796.48</b>	<b>\$4,460,796.48</b>	<b>\$4,460,796.48</b>	<b>\$3,188,624.62</b>
<b>3100</b>	<b>SERVICIOS BÁSICOS</b>	<b>\$252,684.00</b>	<b>\$638,089.21</b>	<b>\$890,773.21</b>	<b>\$880,024.00</b>	<b>\$390,920.00</b>	<b>\$390,920.00</b>	<b>\$390,920.00</b>	<b>\$499,853.21</b>
3170	Servicios de acceso de Internet, redes y procesam	\$252,684.00	\$638,089.21	\$890,773.21	\$880,024.00	\$390,920.00	\$390,920.00	\$390,920.00	\$499,853.21
3171	Servicios de acceso de Internet, redes y procesam	\$252,684.00	\$638,089.21	\$890,773.21	\$880,024.00	\$390,920.00	\$390,920.00	\$390,920.00	\$499,853.21
<b>3200</b>	<b>SERVICIOS DE ARRENDAMIENTO</b>	<b>\$195,000.00</b>	<b>-\$195,000.00</b>	<b>\$0.00</b>	<b>\$0.00</b>	<b>\$0.00</b>	<b>\$0.00</b>	<b>\$0.00</b>	<b>\$0.00</b>
3270	Arrendamiento de activos intangibles	\$195,000.00	-\$195,000.00	\$0.00	\$0.00	\$0.00	\$0.00	\$0.00	\$0.00
3271	Arrendamiento de activos intangibles	\$195,000.00	-\$195,000.00	\$0.00	\$0.00	\$0.00	\$0.00	\$0.00	\$0.00
<b>3300</b>	<b>SERVICIOS PROFESIONALES, CIENTÍFICOS, TÉCNI</b>	<b>\$1,615,000.00</b>	<b>\$1,017,268.40</b>	<b>\$2,632,268.40</b>	<b>\$2,300,458.84</b>	<b>\$1,952,251.04</b>	<b>\$1,952,251.04</b>	<b>\$1,952,251.04</b>	<b>\$680,017.36</b>
3330	Servicios de consultoría administrativa, procesos, i	\$0.00	\$1,279,641.50	\$1,279,641.50	\$1,279,641.50	\$1,279,641.50	\$1,279,641.50	\$1,279,641.50	\$0.00
3331	Servicios de consultoría administrativa, procesos, i	\$0.00	\$1,279,641.50	\$1,279,641.50	\$1,279,641.50	\$1,279,641.50	\$1,279,641.50	\$1,279,641.50	\$0.00
3360	Servicios de apoyo administrativo, traducción, foto	\$300,000.00	\$100,000.00	\$400,000.00	\$198,356.64	\$198,356.64	\$198,356.64	\$198,356.64	\$201,643.36
3361	Servicios de apoyo administrativo, fotocopiado e in	\$0.00	\$400,000.00	\$400,000.00	\$198,356.64	\$198,356.64	\$198,356.64	\$198,356.64	\$201,643.36
3362	Impresiones de documentos oficiales para la prest	\$300,000.00	-\$300,000.00	\$0.00	\$0.00	\$0.00	\$0.00	\$0.00	\$0.00
3380	Servicios de vigilancia	\$1,100,000.00	-\$836,829.40	\$263,170.60	\$133,005.60	\$133,005.60	\$133,005.60	\$133,005.60	\$130,165.00
3381	Servicios de vigilancia	\$1,100,000.00	-\$836,829.40	\$263,170.60	\$133,005.60	\$133,005.60	\$133,005.60	\$133,005.60	\$130,165.00
3390	Servicios profesionales, científicos y técnicos integ	\$215,000.00	\$474,456.30	\$689,456.30	\$689,456.10	\$341,247.30	\$341,247.30	\$341,247.30	\$348,209.00
3391	Servicios profesionales, científicos y técnicos integ	\$215,000.00	\$474,456.30	\$689,456.30	\$689,456.10	\$341,247.30	\$341,247.30	\$341,247.30	\$348,209.00
<b>3400</b>	<b>SERVICIOS FINANCIEROS, BANCARIOS Y COMI</b>	<b>\$163,000.00</b>	<b>-\$156,698.87</b>	<b>\$6,301.13</b>	<b>\$1,281.00</b>	<b>\$1,281.00</b>	<b>\$1,281.00</b>	<b>\$1,281.00</b>	<b>\$5,020.13</b>
3410	Servicios financieros y bancarios	\$0.00	\$6,301.13	\$6,301.13	\$1,281.00	\$1,281.00	\$1,281.00	\$1,281.00	\$5,020.13
3411	Servicios financieros y bancarios	\$0.00	\$6,301.13	\$6,301.13	\$1,281.00	\$1,281.00	\$1,281.00	\$1,281.00	\$5,020.13
3450	Seguro de bienes patrimoniales	\$163,000.00	-\$163,000.00	\$0.00	\$0.00	\$0.00	\$0.00	\$0.00	\$0.00
3451	Seguro de bienes patrimoniales	\$163,000.00	-\$163,000.00	\$0.00	\$0.00	\$0.00	\$0.00	\$0.00	\$0.00
<b>3500</b>	<b>SERVICIOS DE INSTALACIÓN, REPARACIÓN, M</b>	<b>\$1,555,000.00</b>	<b>\$2,565,078.36</b>	<b>\$4,120,078.36</b>	<b>\$4,113,380.00</b>	<b>\$2,116,344.44</b>	<b>\$2,116,344.44</b>	<b>\$2,116,344.44</b>	<b>\$2,003,733.92</b>
3510	Conservación y mantenimiento menor de inmueble	\$0.00	\$224,494.80	\$224,494.80	\$224,494.80	\$224,494.80	\$224,494.80	\$224,494.80	\$0.00
3511	Conservación y mantenimiento menor de inmueble	\$0.00	\$224,494.80	\$224,494.80	\$224,494.80	\$224,494.80	\$224,494.80	\$224,494.80	\$0.00
3580	Servicios de limpieza y manejo de desechos	\$1,555,000.00	\$2,340,583.56	\$3,895,583.56	\$3,888,885.20	\$1,891,849.64	\$1,891,849.64	\$1,891,849.64	\$2,003,733.92
3581	Servicios de limpieza y manejo de desechos	\$1,555,000.00	\$2,340,583.56	\$3,895,583.56	\$3,888,885.20	\$1,891,849.64	\$1,891,849.64	\$1,891,849.64	\$2,003,733.92
<b>4000</b>	<b>TRANSFERENCIAS, ASIGNACIONES, SUB</b>	<b>\$9,733,178.00</b>	<b>\$26,400.00</b>	<b>\$9,759,578.00</b>	<b>\$8,063,986.23</b>	<b>\$3,988,429.28</b>	<b>\$3,988,429.28</b>	<b>\$3,988,429.28</b>	<b>\$6,771,148.72</b>
<b>4300</b>	<b>SUBSIDIOS Y SUBVENCIONES</b>	<b>\$0.00</b>	<b>\$26,400.00</b>	<b>\$26,400.00</b>	<b>\$26,400.00</b>	<b>\$26,400.00</b>	<b>\$26,400.00</b>	<b>\$26,400.00</b>	<b>\$0.00</b>
4390	Otros Subsidios	\$0.00	\$26,400.00	\$26,400.00	\$26,400.00	\$26,400.00	\$26,400.00	\$26,400.00	\$0.00
4391	Otros Subsidios	\$0.00	\$26,400.00	\$26,400.00	\$26,400.00	\$26,400.00	\$26,400.00	\$26,400.00	\$0.00
<b>4400</b>	<b>AYUDAS SOCIALES</b>	<b>\$2,695,221.77</b>	<b>\$0.00</b>	<b>\$2,695,221.77</b>	<b>\$999,632.00</b>	<b>\$999,632.00</b>	<b>\$999,632.00</b>	<b>\$999,632.00</b>	<b>\$1,695,589.77</b>
4420	Becas y otras ayudas para programas de capacita	\$2,695,221.77	\$0.00	\$2,695,221.77	\$999,632.00	\$999,632.00	\$999,632.00	\$999,632.00	\$1,695,589.77
4423	BECAS TRABAJADORES E HIJOS	\$2,695,221.77	\$0.00	\$2,695,221.77	\$999,632.00	\$999,632.00	\$999,632.00	\$999,632.00	\$1,695,589.77

Ejercicio del Presupuesto		Egresos Aprobado	Ampliaciones / (Reducciones)	Egresos Modificado	Egresos Comprometido	Egresos Devengado	Egresos Ejercido	Pagado	Subejercicio
4500	PENSIONES Y JUBILACIONES	\$7,037,956.23	\$0.00	\$7,037,956.23	\$7,037,956.23	\$2,962,397.28	\$2,962,397.28	\$2,962,397.28	\$4,075,558.95
4510	Pensiones	\$5,937,956.23	\$0.00	\$5,937,956.23	\$5,937,956.23	\$2,591,990.97	\$2,591,990.97	\$2,591,990.97	\$3,345,965.26
4511	Pensiones	\$5,937,956.23	\$0.00	\$5,937,956.23	\$5,937,956.23	\$2,591,990.97	\$2,591,990.97	\$2,591,990.97	\$3,345,965.26
4520	Jubilaciones	\$1,100,000.00	\$0.00	\$1,100,000.00	\$1,100,000.00	\$370,406.31	\$370,406.31	\$370,406.31	\$729,593.69
4521	Jubilaciones	\$1,100,000.00	\$0.00	\$1,100,000.00	\$1,100,000.00	\$370,406.31	\$370,406.31	\$370,406.31	\$729,593.69
<b>Total</b>		<b>\$112,587,951.00</b>	<b>\$2,814,641.10</b>	<b>\$115,502,592.10</b>	<b>\$108,182,612.38</b>	<b>\$44,866,101.83</b>	<b>\$44,866,101.83</b>	<b>\$44,866,101.83</b>	<b>\$70,636,490....</b>

  
M. en A. P. Fernando Filemon Ferrusca Ortiz  
Rector

  
L.A. Wendy América Maidonado Morales  
Encargada de Despacho de Dirección de Administración y Finanzas

**Ejercicio del Presupuesto**

	Egresos Aprobado	Ampliaciones / (Reducciones)	Egresos Modificado	Egresos Comprometido	Egresos Devengado	Egresos Ejercido	Pagado	Subejercicio
<b>3000 SERVICIOS GENERALES</b>	\$0.00	\$1.67	\$1.67	\$0.00	\$0.00	\$0.00	\$0.00	\$1.67
<b>3400 SERVICIOS FINANCIEROS, BANCARIOS Y COMI</b>	\$0.00	\$1.67	\$1.67	\$0.00	\$0.00	\$0.00	\$0.00	\$1.67
3410 Servicios financieros y bancarios	\$0.00	\$1.67	\$1.67	\$0.00	\$0.00	\$0.00	\$0.00	\$1.67
3411 Servicios financieros y bancarios	\$0.00	\$1.67	\$1.67	\$0.00	\$0.00	\$0.00	\$0.00	\$1.67
<b>4000 TRANSFERENCIAS, ASIGNACIONES, SUB</b>	\$0.00	\$49,000.00	\$49,000.00	\$0.00	\$0.00	\$0.00	\$0.00	\$49,000.00
<b>4400 AYUDAS SOCIALES</b>	\$0.00	\$49,000.00	\$49,000.00	\$0.00	\$0.00	\$0.00	\$0.00	\$49,000.00
4420 Becas y otras ayudas para programas de capacita	\$0.00	\$49,000.00	\$49,000.00	\$0.00	\$0.00	\$0.00	\$0.00	\$49,000.00
4421 Becas y otras ayudas para programas de capacita	\$0.00	\$49,000.00	\$49,000.00	\$0.00	\$0.00	\$0.00	\$0.00	\$49,000.00
<b>5000 BIENES MUEBLES, INMUEBLES E INTANG</b>	\$0.00	\$53,634.59	\$53,634.59	\$0.00	\$0.00	\$0.00	\$0.00	\$53,634.59
<b>5600 MAQUINARIA, OTROS EQUIPOS Y HERRAMIENT</b>	\$0.00	\$53,634.59	\$53,634.59	\$0.00	\$0.00	\$0.00	\$0.00	\$53,634.59
5620 Maquinaria y equipo industrial	\$0.00	\$53,634.59	\$53,634.59	\$0.00	\$0.00	\$0.00	\$0.00	\$53,634.59
5621 Maquinaria y equipo industrial	\$0.00	\$53,634.59	\$53,634.59	\$0.00	\$0.00	\$0.00	\$0.00	\$53,634.59
<b>Total</b>	<b>\$0.00</b>	<b>\$102,636.26</b>	<b>\$102,636.26</b>	<b>\$0.00</b>	<b>\$0.00</b>	<b>\$0.00</b>	<b>\$0.00</b>	<b>\$102,636.26</b>

Dr. A. P. Fernando Filemón Ferrusca Ortiz  
Rector

*Handwritten signature*

L.A. Wendy América Maldonado Morales  
Encargada de Despacho de Dirección de Administración y Finanzas


Ejercicio del Presupuesto		Egresos Aprobado	Ampliaciones / (Reducciones)	Egresos Modificado	Egresos Comprometido	Egresos Devengado	Egresos Ejercido	Pagado	Subejercicio
3000	<b>SERVICIOS GENERALES</b>	\$0.00	\$8.98	\$8.98	\$0.00	\$0.00	\$0.00	\$0.00	\$8.98
3400	<b>SERVICIOS FINANCIEROS, BANCARIOS Y COMI</b>	\$0.00	\$8.98	\$8.98	\$0.00	\$0.00	\$0.00	\$0.00	\$8.98
3410	Servicios financieros y bancarios	\$0.00	\$8.98	\$8.98	\$0.00	\$0.00	\$0.00	\$0.00	\$8.98
3411	Servicios financieros y bancarios	\$0.00	\$8.98	\$8.98	\$0.00	\$0.00	\$0.00	\$0.00	\$8.98
4000	<b>TRANSFERENCIAS, ASIGNACIONES, SUB</b>	\$0.00	\$1,688,408.98	\$1,688,408.00	\$0.00	\$0.00	\$0.00	\$0.00	\$1,688,408.00
4400	<b>AYUDAS SOCIALES</b>	\$0.00	\$1,688,408.00	\$1,688,408.00	\$0.00	\$0.00	\$0.00	\$0.00	\$1,688,408.00
4420	Becas y otras ayudas para programas de capacita	\$0.00	\$1,688,408.00	\$1,688,408.00	\$0.00	\$0.00	\$0.00	\$0.00	\$1,688,408.00
4421	Becas y otras ayudas para programas de capacita	\$0.00	\$1,688,408.00	\$1,688,408.00	\$0.00	\$0.00	\$0.00	\$0.00	\$1,688,408.00
	<b>Total</b>	\$0.00	\$1,688,408.98	\$1,688,408.98	\$0.00	\$0.00	\$0.00	\$0.00	\$1,688,408.98

  
 M. en A. P. Fernando Filemón Ferrusca Ortiz  
 Rector

  
 L.A. Wendy América Maldonado Morales  
 Encargada de Despacho de Dirección de Administración y Finanzas



Ejercicio del Presupuesto		Egresos Aprobado	Ampliaciones / (Reducciones)	Egresos Modificado	Egresos Comprometido	Egresos Devengado	Egresos Ejercido	Pagado	Subejercicio
4000	TRANSFERENCIAS, ASIGNACIONES, SUB	\$0.00	\$8,003.00	\$8,003.00	\$0.00	\$0.00	\$0.00	\$0.00	\$8,003.00
4400	AYUDAS SOCIALES	\$0.00	\$8,003.00	\$8,003.00	\$0.00	\$0.00	\$0.00	\$0.00	\$8,003.00
4420	Becas y otras ayudas para programas de capacita	\$0.00	\$8,003.00	\$8,003.00	\$0.00	\$0.00	\$0.00	\$0.00	\$8,003.00
4421	Becas y otras ayudas para programas de capacita	\$0.00	\$8,003.00	\$8,003.00	\$0.00	\$0.00	\$0.00	\$0.00	\$8,003.00
<b>Total</b>		<b>\$0.00</b>	<b>\$8,003.00</b>	<b>\$8,003.00</b>	<b>\$0.00</b>	<b>\$0.00</b>	<b>\$0.00</b>	<b>\$0.00</b>	<b>\$8,003.00</b>



Juan A. P. Fernando Ferrusca Ortiz  
Rector



L.A. Wendy América Maldonado Morales  
Encargada de Despacho de Dirección de Administración y Finanzas

Ejercicio del Presupuesto		Egresos Aprobado	Amplicaciones / (Reducciones)	Egresos Modificado	Egresos Comprometido	Egresos Devengado	Egresos Ejercido	Pagado	Subejercicio
<b>2000</b>	<b>MATERIALES Y SUMINISTROS</b>	<b>\$0.00</b>	<b>\$415,000.00</b>	<b>\$415,000.00</b>	<b>\$250,000.00</b>	<b>\$250,000.00</b>	<b>\$250,000.00</b>	<b>\$250,000.00</b>	<b>\$165,000.00</b>
<b>2500</b>	<b>PRODUCTOS QUÍMICOS, FARMACÉUTICOS Y DI</b>	<b>\$0.00</b>	<b>\$415,000.00</b>	<b>\$415,000.00</b>	<b>\$250,000.00</b>	<b>\$250,000.00</b>	<b>\$250,000.00</b>	<b>\$250,000.00</b>	<b>\$165,000.00</b>
2510	Productos químicos básicos	\$0.00	\$66,546.04	\$66,546.04	\$66,546.04	\$66,546.04	\$66,546.04	\$66,546.04	\$0.00
2511	Productos químicos básicos	\$0.00	\$66,546.04	\$66,546.04	\$66,546.04	\$66,546.04	\$66,546.04	\$66,546.04	\$0.00
2550	Materiales, accesorios y suministros de laboratorio	\$0.00	\$244,626.79	\$244,626.79	\$87,160.42	\$87,160.42	\$87,160.42	\$87,160.42	\$157,466.37
2551	Materiales, accesorios y suministros de laboratorio	\$0.00	\$244,626.79	\$244,626.79	\$87,160.42	\$87,160.42	\$87,160.42	\$87,160.42	\$157,466.37
2590	Otros productos químicos	\$0.00	\$103,827.17	\$103,827.17	\$96,293.54	\$96,293.54	\$96,293.54	\$96,293.54	\$7,533.63
2591	Otros productos químicos	\$0.00	\$103,827.17	\$103,827.17	\$96,293.54	\$96,293.54	\$96,293.54	\$96,293.54	\$7,533.63
<b>3000</b>	<b>SERVICIOS GENERALES</b>	<b>\$0.00</b>	<b>\$8.74</b>	<b>\$8.74</b>	<b>\$0.00</b>	<b>\$0.00</b>	<b>\$0.00</b>	<b>\$0.00</b>	<b>\$8.74</b>
<b>3400</b>	<b>SERVICIOS FINANCIEROS, BANCARIOS Y COMI</b>	<b>\$0.00</b>	<b>\$8.74</b>	<b>\$8.74</b>	<b>\$0.00</b>	<b>\$0.00</b>	<b>\$0.00</b>	<b>\$0.00</b>	<b>\$8.74</b>
3410	Servicios financieros y bancarios	\$0.00	\$8.74	\$8.74	\$0.00	\$0.00	\$0.00	\$0.00	\$8.74
3411	Servicios financieros y bancarios	\$0.00	\$8.74	\$8.74	\$0.00	\$0.00	\$0.00	\$0.00	\$8.74
	<b>Total</b>	<b>\$0.00</b>	<b>\$415,008.74</b>	<b>\$415,008.74</b>	<b>\$250,000.00</b>	<b>\$250,000.00</b>	<b>\$250,000.00</b>	<b>\$250,000.00</b>	<b>\$165,008.74</b>

M. en A. P. Fernando Fierro Ferrusca Ortiz  
Rector

L.A. Wendy América Maldonado Morales  
Encargada de Despacho de Dirección de Administración y Finanzas

Ejercicio del Presupuesto		Egresos Aprobado	Ampliaciones / (Reducciones)	Egresos Modificado	Egresos Comprometido	Egresos Devengado	Egresos Ejercido	Pagado	Subejercicio
<b>3000</b>	<b>SERVICIOS GENERALES</b>	\$0.00	\$5.27	\$5.27	\$0.00	\$0.00	\$0.00	\$0.00	\$5.27
<b>3400</b>	<b>SERVICIOS FINANCIEROS, BANCARIOS Y COMI</b>	\$0.00	\$5.27	\$5.27	\$0.00	\$0.00	\$0.00	\$0.00	\$5.27
3410	Servicios financieros y bancarios	\$0.00	\$5.27	\$5.27	\$0.00	\$0.00	\$0.00	\$0.00	\$5.27
3411	Servicios financieros y bancarios	\$0.00	\$5.27	\$5.27	\$0.00	\$0.00	\$0.00	\$0.00	\$5.27
<b>4000</b>	<b>TRANSFERENCIAS, ASIGNACIONES, SUB</b>	\$0.00	\$650,000.00	\$650,000.00	\$0.00	\$0.00	\$0.00	\$0.00	\$650,000.00
<b>4400</b>	<b>AYUDAS SOCIALES</b>	\$0.00	\$650,000.00	\$650,000.00	\$0.00	\$0.00	\$0.00	\$0.00	\$650,000.00
4420	Becas y otras ayudas para programas de capacita	\$0.00	\$650,000.00	\$650,000.00	\$0.00	\$0.00	\$0.00	\$0.00	\$650,000.00
4421	Becas y otras ayudas para programas de capacita	\$0.00	\$650,000.00	\$650,000.00	\$0.00	\$0.00	\$0.00	\$0.00	\$650,000.00
<b>Total</b>		<b>\$0.00</b>	<b>\$650,005.27</b>	<b>\$650,005.27</b>	<b>\$0.00</b>	<b>\$0.00</b>	<b>\$0.00</b>	<b>\$0.00</b>	<b>\$650,005.27</b>

\_\_\_\_\_

M. en A. P. Ferrnández Fiermón Ferrusca Ortiz  
Rector

\_\_\_\_\_


L.A. Wendy América Maldonado Morales  
Encargada de Despacho de Dirección de Administración y Finanzas

*Wendy*

**Ejercicio del Presupuesto**

	Egresos Aprobado	Ampliaciones / (Reducciones)	Egresos Modificado	Egresos Comprometido	Egresos Devengado	Egresos Ejercido	Pagado	Subejercicio
2000	\$0.00	\$587,801.00	\$587,801.00	\$0.00	\$0.00	\$0.00	\$0.00	\$587,801.00
2500	\$0.00	\$587,801.00	\$587,801.00	\$0.00	\$0.00	\$0.00	\$0.00	\$587,801.00
2550	\$0.00	\$587,801.00	\$587,801.00	\$0.00	\$0.00	\$0.00	\$0.00	\$587,801.00
2551	\$0.00	\$587,801.00	\$587,801.00	\$0.00	\$0.00	\$0.00	\$0.00	\$587,801.00
<b>Total</b>	<b>\$0.00</b>	<b>\$587,801.00</b>	<b>\$587,801.00</b>	<b>\$0.00</b>	<b>\$0.00</b>	<b>\$0.00</b>	<b>\$0.00</b>	<b>\$587,801.00</b>

  
Juan A. P. Fernaldo Fernaldo Ferrusca Ortiz  
Rector



L.A. Wendy América Maldonado Morales  
Encargada de Despacho de Dirección de Administración y Finanzas

Concepto (c)	2023 (d)	31 de diciembre de 2022 (e)	Concepto (c)	2023 (d)	31 de diciembre de 2022 (e)
<b>ACTIVO</b>			<b>PASIVO</b>		
<b>Activo Circulante</b>			<b>Activo Circulante</b>		
a. Efectivo y Equivalentes (a=a1+a2+a3+a4+a5+a6+a7)	26,182,137	13,663,432	a. Cuentas por Pagar a Corto Plazo (a=a1+a2+a3+a4+a5+a6+a7+a8+a9)	1,794,803	7,027,594
a1) Efectivo	53,000	53,000	a1) Servicios Personales por Pagar a Corto Plazo	0	1,350,313
a2) Bancos/Tesorería	24,402,193	11,952,677	a2) Proveedores por Pagar a Corto Plazo	5,003	2,567
a3) Bancos/Dependencias y Otros	0	0	a3) Contratistas por Obras Públicas por Pagar a Corto Plazo	0	0
a4) Inversiones Temporales (Hasta 3 meses)	1,726,944	1,657,756	a4) Participaciones y Aportaciones por Pagar a Corto Plazo	0	0
a5) Fondos con Afectación Específica	0	0	a5) Transferencias Otorgadas por Pagar a Corto Plazo	0	0
a6) Depósitos de Fondos de Terceros en Garantía y/o Administración	0	0	a6) Intereses, Comisiones y Otros Gastos de la Deuda Pública por Pagar a Corto Plazo	0	0
a7) Otros Efectivos y Equivalentes	0	0	a7) Retenciones y Contribuciones por Pagar a Corto Plazo	1,789,799	5,674,714
b. Derechos a Recibir Efectivo o Equivalentes (b=b1+b2+b3+b4+b5+b6+b7)	1,086,973	163,149	a8) Devoluciones de la Ley de Ingresos por Pagar a Corto Plazo	0	0
b1) Inversiones Financieras de Corto Plazo	0	0	a9) Otras Cuentas por Pagar a Corto Plazo	0	0
b2) Cuentas por Cobrar a Corto Plazo	935,752	20,025	b. Documentos por Pagar a Corto Plazo (b=b1+b2+b3)	0	0
b3) Deudores Diversos por Cobrar a Corto Plazo	151,221	143,125	b1) Documentos Comerciales por Pagar a Corto Plazo	0	0
b4) Ingresos por Recuperar a Corto Plazo	0	0	b2) Documentos con Contratistas por Obras Públicas por Pagar a Corto Plazo	0	0
b5) Deudores por Anticipos de la Tesorería a Corto Plazo	0	0	b3) Otros Documentos por Pagar a Corto Plazo	0	0
b6) Préstamos Otorgados a Corto Plazo	0	0	c. Porción a Corto Plazo de la Deuda Pública a Largo Plazo (c=c1+c2)	0	0
b7) Otros Derechos a Recibir Efectivo o Equivalentes a Corto Plazo	0	0	c1) Porción a Corto Plazo de la Deuda Pública	0	0
c. Derechos a Recibir Bienes o Servicios (c=c1+c2+c3+c4+c5)	980,961	0	c2) Porción a Corto Plazo de Arrendamiento Financiero	0	0
c1) Anticipo a Proveedores por Adquisición de Bienes y Prestación de Servicios a Corto Plazo	980,961	0	d. Títulos y Valores a Corto Plazo	0	0
c2) Anticipo a Proveedores por Adquisición de Bienes Inmuebles y Muebles a Corto Plazo	0	0	e. Pasivos Diferidos a Corto Plazo (e=e1+e2+e3)	0	0
c3) Anticipo a Proveedores por Adquisición de Bienes Intangibles a Corto Plazo	0	0	e1) Ingresos Cobrados por Adelantado a Corto Plazo	0	0
c4) Anticipo a Contratistas por Obras Públicas a Corto Plazo	0	0	e2) Intereses Cobrados por Adelantado a Corto Plazo	0	0
c5) Otros Derechos a Recibir Bienes o Servicios a Corto Plazo	0	0	e3) Otros Pasivos Diferidos a Corto Plazo	0	0
d. Inventarios (d=d1+d2+d3+d4+d5)	0	0	f. Fondos y Bienes de Terceros en Garantía y/o Administración a Corto Plazo (f=f1+f2+f3+f4+f5+f6)	0	0
d1) Inventario de Mercancías para Venta	0	0	f1) Fondos en Garantía a Corto Plazo	0	0
d2) Inventario de Mercancías Terminadas	0	0	f2) Fondos en Administración a Corto Plazo	0	0
d3) Inventario de Mercancías en Proceso de Elaboración	0	0	f3) Fondos Contingentes a Corto Plazo	0	0
d4) Inventario de Materias Primas, Materiales y Suministros para Producción	0	0	f4) Fondos de Fideicomisos, Mandatos y Contratos Análogos a Corto Plazo	0	0
d5) Bienes en Tránsito	0	0	f5) Otros Fondos de Terceros en Garantía y/o Administración a Corto Plazo	0	0
e. Almacenes	0	0	f6) Valores y Bienes en Garantía a Corto Plazo	0	0
f. Estimación por Pérdida o Deterioro de Activos Circulantes (f=f1+f2)	0	0	g. Provisiones a Corto Plazo (g=g1+g2+g3)	0	0
f1) Estimaciones para Cuentas Incobrables por Derechos a Recibir Efectivo o Equivalentes	0	0	g1) Provisión para Demandas y Juicios a Corto Plazo	0	0
f2) Estimación por Deterioro de Inventarios	0	0	g2) Provisión para Contingencias a Corto Plazo	0	0
g. Otros Activos Circulantes (g=g1+g2+g3+g4)	0	0	g3) Otras Provisiones a Corto Plazo	0	0
g1) Valores en Garantía	0	0	h. Otros Pasivos a Corto Plazo (h=h1+h2+h3)	0	0
g2) Bienes en Garantía (excluye depósitos de fondos)	0	0	h1) Ingresos por Clasificar	0	0
g3) Bienes Derivados de Embargos, Decomisos, Aseguramientos y Dación en Pago	0	0	h2) Recaudación por Participar	0	0
g4) Adquisición con Fondos de Terceros	0	0	h3) Otros Pasivos Circulantes	0	0
<b>IA. Total de Activos Circulantes (IA = a + b + c + d + e + f + g)</b>	<b>28,250,072</b>	<b>13,826,581</b>	<b>IIA. Total de Pasivos Circulantes (IIA = a + b + c + d + e + f + g + h)</b>	<b>1,794,803</b>	<b>7,027,594</b>
<b>Activo No Circulante</b>			<b>Pasivo No Circulante</b>		
a. Inversiones Financieras a Largo Plazo	0	0	a. Cuentas por Pagar a Largo Plazo	0	0
b. Derechos a Recibir Efectivo o Equivalentes a Largo Plazo	0	0	b. Documentos por Pagar a Largo Plazo	0	0
c. Bienes Inmuebles, Infraestructura y Construcciones en Proceso	420,538,394	420,538,394	c. Deuda Pública a Largo Plazo	0	0
d. Bienes Muebles	133,576,086	133,576,086	d. Pasivos Diferidos a Largo Plazo	0	0
e. Activos Intangibles	1,023,683	1,023,683	e. Fondos y Bienes de Terceros en Garantía y/o en Administración a Largo Plazo	0	0
f. Depreciación, Deterioro y Amortización Acumulada de Bienes	-61,870,307	-57,299,833	f. Provisiones a Largo Plazo	315,037	315,037
g. Activos Diferidos	51,866	51,866	<b>IIIB. Total de Pasivos No Circulantes (IIIB = a + b + c + d + e + f)</b>	<b>315,037</b>	<b>315,037</b>
h. Estimación por Pérdida o Deterioro de Activos no Circulantes	0	0	<b>II. Total del Pasivo (II = IIA + IIIB)</b>	<b>2,109,839</b>	<b>7,342,631</b>
i. Otros Activos no Circulantes	0	0	<b>HACIENDA PÚBLICA/PATRIMONIO</b>		
<b>IB. Total de Activos No Circulantes (IB = a + b + c + d + e + f + g + h + i)</b>	<b>493,319,721</b>	<b>497,890,194</b>	<b>IIIA. Hacienda Pública/Patrimonio Contribuido (IIIA = a + b + c)</b>	<b>218,408,129</b>	<b>218,408,129</b>
<b>I. Total del Activo (I = IA + IB)</b>	<b>521,569,792</b>	<b>511,716,776</b>	a. Aportaciones	217,629,129	217,629,129
			b. Donaciones de Capital	779,000	779,000
			c. Actualización de la Hacienda Pública/Patrimonio	0	0
			<b>IIIB. Hacienda Pública/Patrimonio Generado (IIIB = a + b + c + d + e)</b>	<b>301,051,824</b>	<b>285,966,016</b>
			a. Resultados del Ejercicio (Ahorro/ Desahorro)	15,086,372	-21,418,676
			b. Resultados de Ejercicios Anteriores	27,477,324	48,899,564
			c. Revalúos	257,064,619	257,064,619
			d. Reservas	1,425,364	1,425,364
			e. Rectificaciones de Resultados de Ejercicios Anteriores	-1,854	-1,854
			<b>IIIC. Exceso o Insuficiencia en la Actualización de la Hacienda Pública/Patrimonio (IIIC = a + b)</b>	<b>0</b>	<b>0</b>
			a. Resultado por Posición Monetaria	0	0
			b. Resultado por Tenencia de Activos no Monetarios	0	0
			<b>III. Total Hacienda Pública/Patrimonio (III = IIIA + IIIB + IIIC)</b>	<b>519,459,953</b>	<b>504,374,145</b>
			<b>IV. Total del Pasivo y Hacienda Pública/Patrimonio (IV = II + III)</b>	<b>521,569,792</b>	<b>511,716,776</b>

M. en A. P. Fernando Fierro Ferrusca Ortiz  
Rector

L.A. Wendy América Maldonado Morales  
Encargada del Despacho de la Dirección de Administración y Finanzas





**UNIVERSIDAD TECNOLÓGICA DE SAN JUAN DEL RÍO (a)**  
**Informe Analítico de la Deuda Pública y Otros Pasivos - LDF**  
**Del 1 de Enero al 30 de Junio de 2023 (b)**

(PESOS)

Denominación de la Deuda Pública y Otros Pasivos (c)	Saldo al 31 de diciembre de 2022 (d)	Disposiciones del Periodo (e)	Amortizaciones del Periodo (f)	Revaluaciones, Reclasificaciones y Otros Ajustes (g)	Saldo Final del Periodo (h) h=d+e-f+g	Pago de Intereses del Periodo (i)	Pago de Comisiones y demás costos asociados durante el Periodo (j)
<b>1. Deuda Pública (1=A+B)</b>	0	0	0	0	0	0	0
<b>A. Corto Plazo (A=a1+a2+a3)</b>	0	0	0	0	0	0	0
a1) Instituciones de Crédito	0	0	0	0	0	0	0
a2) Títulos y Valores	0	0	0	0	0	0	0
a3) Arrendamientos Financieros	0	0	0	0	0	0	0
<b>B. Largo Plazo (B=b1+b2+b3)</b>	0	0	0	0	0	0	0
b1) Instituciones de Crédito	0	0	0	0	0	0	0
b2) Títulos y Valores	0	0	0	0	0	0	0
b3) Arrendamientos Financieros	0	0	0	0	0	0	0
<b>2. Otros Pasivos</b>	7,342,631				2,109,839		
<b>3. Total de la Deuda Pública y Otros Pasivos</b>	7,342,631	0	0	0	2,109,839	0	0
<b>4. Deuda Contingente 1 (informativo)</b>	0	0	0	0	0	0	0
A. Deuda Contingente 1							
B. Deuda Contingente 2							
C. Deuda Contingente XX							
<b>5. Valor de Instrumentos Bono Cupón Cero 2 (Informativo)</b>	0	0	0	0	0	0	0
A. Instrumento Bono Cupón Cero 1							
B. Instrumento Bono Cupón Cero 2							
C. Instrumento Bono Cupón Cero XX							

1. Se refiere a cualquier Financiamiento sin fuente o garantía de pago definida, que sea asumida de manera solidaria o subsidiaria por las Entidades Federativas con sus Municipios, organismos descentralizados y empresas de participación estatal mayoritaria y fideicomisos, locales o municipales, y por los Municipios con sus respectivos organismos descentralizados y empresas de participación municipal mayoritaria.

2. Se refiere al valor del Bono Cupón Cero que respalda el pago de los créditos asociados al mismo (Activo).


Obligaciones a Corto Plazo (k)	Monto Contratado (l)	Plazo Pactado (m)	Tasa de Interés (n)	Comisiones y Costos Relacionados (o)	Tasa Efectiva (p)
<b>6. Obligaciones a Corto Plazo (Informativo)</b>	0	0	0	0	0
A. Crédito 1					
B. Crédito 2					
C. Crédito XX					

M. en A. P. Fernando Filemón Ferrusca Ortiz  
 Rector

L.A. Wendy América Maldonado Morales  
 Encargada del Despacho de la Dirección de Administración y Finanzas

UNIVERSIDAD TECNOLÓGICA DE SAN JUAN DEL RÍO (a)										
Informe Analítico de Obligaciones Diferentes de Financiamientos – LDF										
Del 1 de Enero al 30 de Junio de 2023 (b)										
(PESOS)										
Denominación de las Obligaciones Diferentes de Financiamiento	Fecha del Contrato	Fecha de Inicio de operación del proyecto	Fecha de vencimiento	Monto de la inversión pactado	Plazo pactado	Monto promedio mensual del pago de la contraprestación	Monto promedio mensual del pago de la contraprestación correspondiente al pago de inversión	Monto pagado de la inversión al XX de XXXX de 20XX	Monto pagado de la inversión actualizado al XX de XXXX de 20XX	Saldo pendiente por pagar de la inversión al XX de XXXX de 20XX
(c)	(d)	(e)	(f)	(g)	(h)	(i)	(j)	(k)	(l)	(m = g – l)
<b>A. Asociaciones Público Privadas (APP's) (A=a+b+c+d)</b>	0	0	0	0	0	0	0	0	0	0
a) APP 1										0
b) APP 2										0
c) APP 3										0
d) APP XX										0
<b>B. Otros Instrumentos (B=a+b+c+d)</b>	0	0	0	0	0	0	0	0	0	0
a) Otro instrumento 1										0
b) Otro instrumento 2										0
c) Otro instrumento 3										0
d) Otro instrumento XX										0
<b>C. Total de Obligaciones Diferentes de Financiamiento (C=A+B)</b>	0	0	0	0	0	0	0	0	0	0

  
 M. en A. P. Fernando Fierro Ferrusca Ortiz  
 Rector

  
 L.A. Wendy America Maldonado Morales  
 Encargada del Despacho de la Dirección de Administración y Finanzas

Concepto (c)	Ingreso					Diferencia (e)
	Estimado (d)	Ampliaciones/ (Reducciones)	Modificado	Devengado	Recaudado	
<b>Ingresos de Libre Disposición</b>						
A. Impuestos			0			0
B. Cuotas y Aportaciones de Seguridad Social			0			0
C. Contribuciones de Mejoras			0			0
D. Derechos			0			0
E. Productos	0	70,593	70,593	70,593	70,593	70,593
F. Aprovechamientos			0			0
G. Ingresos por Ventas de Bienes y Prestación Servicios	24,000,000	0	24,000,000	17,980,964	17,873,013	-6,126,987
H. Participaciones (H=h1+h2+h3+h4+h5+h6+h7+h8+h9+h10+h11)	0	0	0	0	0	0
h1) Fondo General de Participaciones			0			0
h2) Fondo de Fomento Municipal			0			0
h3) Fondo de Fiscalización y Recaudación			0			0
h4) Fondo de Compensación			0			0
h5) Fondo de Extracción de Hidrocarburos			0			0
h6) Impuesto Especial Sobre Producción y Servicios			0			0
h7) 0.136% de la Recaudación Federal Participable			0			0
h8) 3.17% Sobre Extracción de Petróleo			0			0
h9) Gasolinas y Diésel			0			0
h10) Fondo del Impuesto Sobre la Renta			0			0
h11) Fondo de Estabilización de los Ingresos de las Entidades Federativas			0			0
I. Incentivos Derivados de la Colaboración Fiscal (I=i1+i2+i3+i4+i5)	0	0	0	0	0	0
i1) Tenencia o Uso de Vehículos			0			0
i2) Fondo de Compensación ISAN			0			0
i3) Impuesto Sobre Automóviles Nuevos			0			0
i4) Fondo de Compensación de Repecos-Intermedios			0			0
i5) Otros Incentivos Económicos			0			0
J. Transferencias y Asignaciones	112,687,951	0	112,687,951	49,800,000	49,800,000	-62,887,951
K. Convenios	0	3,091,201	3,091,201	3,231,201	2,403,400	2,403,400
k1) Otros Convenios y Subsidios	0	3,091,201	3,091,201	3,231,201	2,403,400	2,403,400
L. Otros Ingresos de Libre Disposición (L=l1+l2)	0	0	0	0	0	0
l1) Participaciones en Ingresos Locales			0			0
l2) Otros Ingresos de Libre Disposición			0			0
<b>I. Total de Ingresos de Libre Disposición (I=A+B+C+D+E+F+G+H+I+J+K+L)</b>	<b>136,687,951</b>	<b>3,161,794</b>	<b>139,849,745</b>	<b>71,082,758</b>	<b>70,147,006</b>	<b>-66,540,945</b>
<b>Ingresos Excedentes de Ingresos de Libre Disposición</b>						0
<b>Transferencias Federales Etiquetadas</b>						
A. Aportaciones (A=a1+a2+a3+a4+a5+a6+a7+a8)	0	0	0	0	0	0
a1) Fondo de Aportaciones para la Nómina Educativa y Gasto Operativo			0			0
a2) Fondo de Aportaciones para los Servicios de Salud			0			0
a3) Fondo de Aportaciones para la Infraestructura Social			0			0
a4) Fondo de Aportaciones para el Fortalecimiento de los Municipios y de las Demarcaciones Territoriales del Distrito Federal			0			0
a5) Fondo de Aportaciones Múltiples			0			0
a6) Fondo de Aportaciones para la Educación Tecnológica y de Adultos			0			0
a7) Fondo de Aportaciones para la Seguridad Pública de los Estados y del Distrito Federal			0			0
a8) Fondo de Aportaciones para el Fortalecimiento de las Entidades Federativas			0			0
B. Convenios (B=b1+b2+b3+b4)	0	0	0	0	0	0



Concepto (c)	Ingreso					Diferencia (e)
	Estimado (d)	Ampliaciones/ (Reducciones)	Modificado	Devengado	Recaudado	
b1) Convenios de Protección Social en Salud			0			0
b2) Convenios de Descentralización			0			0
b3) Convenios de Reasignación			0			0
b4) Otros Convenios y Subsidios			0			0
C. Fondos Distintos de Aportaciones (C=c1+c2)	0	0	0	0	0	0
c1) Fondo para Entidades Federativas y Municipios Productores de Hidrocarburos			0			0
c2) Fondo Minero			0			0
D. Transferencias, Asignaciones, Subsidios y Subvenciones, y Pensiones y Jubilaciones			0			0
E. Otras Transferencias Federales Etiquetadas	43,977,042	954,858	44,931,900	24,508,308	24,508,308	-19,468,734
<b>II. Total de Transferencias Federales Etiquetadas (II = A + B + C + D + E)</b>	<b>43,977,042</b>	<b>954,858</b>	<b>44,931,900</b>	<b>24,508,308</b>	<b>24,508,308</b>	<b>-19,468,734</b>
<b>III. Ingresos Derivados de Financiamientos (III = A)</b>	<b>0</b>	<b>0</b>	<b>0</b>	<b>0</b>	<b>0</b>	<b>0</b>
A. Ingresos Derivados de Financiamientos			0			0
<b>IV. Total de ingresos (IV = I + II + III)</b>	<b>180,664,993</b>	<b>4,116,652</b>	<b>184,781,645</b>	<b>95,591,066</b>	<b>94,655,314</b>	<b>-86,009,679</b>
<b>Datos Informativos</b>						
1. Ingresos Derivados de Financiamientos con Fuente de Pago de Ingresos de Libre Disposición			0			0
2. Ingresos Derivados de Financiamientos con Fuente de Pago de Transferencias Federales Etiquetadas			0			0
3. Ingresos Derivados de Financiamientos (3 = 1 + 2)	0	0	0	0	0	0

  
 M. en A.P. Fernando Filémon Ferrusca Ortiz  
 Rector

  
 C. Priv. Wendy América Maldonado Morales  
 Encargada de Despacho de Dirección de Administración y Finanzas



Concepto (c)	Egresos					Subejercicio (e)
	Aprobado (d)	Ampliaciones/ (Reducciones)	Modificado	Devengado	Pagado	
I. Gasto No Etiquetado (I=A+B+C+D+E+F+G+H+I)	137,790,687	7,610,285	145,400,972	59,421,599	59,202,666	85,979,373
A. Servicios Personales (A=a1+a2+a3+a4+a5+a6+a7)	103,478,869	-792,075	102,686,794	36,814,043	36,814,043	65,872,751
a1) Remuneraciones al Personal de Carácter Permanente	46,755,992	-1,016,442	44,739,550	20,967,924	20,967,924	23,771,626
a2) Remuneraciones al Personal de Carácter Transitorio	0	970,950	970,950	895,978	895,978	74,972
a3) Remuneraciones Adicionales y Especiales	16,367,424	29,935	16,397,359	1,938,063	1,938,063	14,459,296
a4) Seguridad Social	9,152,720	397,167	9,549,887	4,515,582	4,515,582	5,034,305
a5) Otras Prestaciones Sociales y Económicas	20,664,795	-442,095	20,222,700	6,871,708	6,871,708	13,350,992
a6) Previsiones	5,177,497	-524,096	4,653,401	0	0	4,653,401
a7) Pago de Estímulos a Servidores Públicos	6,360,441	-207,493	6,152,948	1,624,789	1,624,789	4,528,158
B. Materiales y Suministros (B=b1+b2+b3+b4+b5+b6+b7+b8+b9)	4,173,500	1,033,181	5,206,681	2,643,777	2,639,031	2,562,904
b1) Materiales de Administración, Emisión de Documentos y Artículos Oficiales	986,000	308,814	1,294,814	649,756	645,010	645,058
b2) Alimentos y Utensilios	330,000	11,512	341,512	146,432	146,432	195,079
b3) Materias Primas y Materiales de Producción y Comercialización			0			0
b4) Materiales y Artículos de Construcción y de Reparación	955,000	-115,306	839,694	605,682	605,682	234,012
b5) Productos Químicos, Farmacéuticos y de Laboratorio	345,500	1,047,564	1,393,064	431,966	431,966	961,109
b6) Combustibles, Lubricantes y Aditivos	1,050,000	-183,175	866,825	571,695	571,695	295,130
b7) Vestuario, Blancos, Prendas de Protección y Artículos Deportivos	242,000	-41,220	200,780	126,284	126,284	74,496
b8) Materiales y Suministros Para Seguridad			0			0
b9) Herramientas, Refacciones y Accesorios Menores	265,000	4,992	269,992	111,972	111,972	158,020
C. Servicios Generales (C=c1+c2+c3+c4+c5+c6+c7+c8+c9)	17,918,512	4,896,359	22,814,871	15,109,516	14,895,331	7,705,355
c1) Servicios Básicos	1,784,684	-677,984	1,106,700	493,693	493,693	613,007
c2) Servicios de Arrendamiento	1,665,000	-1,294,953	370,047	177,409	177,409	192,638
c3) Servicios Profesionales, Científicos, Técnicos y Otros Servicios	5,517,328	3,652,107	9,169,435	7,799,163	7,799,163	1,370,272
c4) Servicios Financieros, Bancarios y Comerciales	421,000	-162,930	258,070	161,051	160,794	97,019
c5) Servicios de Instalación, Reparación, Mantenimiento y Conservación	4,824,500	3,114,903	7,939,403	4,039,817	4,039,817	3,899,587
c6) Servicios de Comunicación Social y Publicidad	185,000	80,851	265,851	126,554	126,554	139,297
c7) Servicios de Traslado y Viáticos	228,000	158,778	386,778	233,686	233,686	153,092
c8) Servicios Oficiales	1,160,000	80,554	1,240,554	700,372	700,372	540,182
c9) Otros Servicios Generales	2,133,000	-54,968	2,078,032	1,377,771	1,163,843	700,261
D. Transferencias, Asignaciones, Subsidios y Otras Ayudas (D=d1+d2+d3+d4+d5+d6+d7+d8+d9)	12,219,806	2,381,795	14,601,601	4,854,263	4,854,263	9,747,338
d1) Transferencias Internas y Asignaciones al Sector Público			0			0
d2) Transferencias al Resto del Sector Público			0			0
d3) Subsidios y Subvenciones	0	26,400	26,400	26,400	26,400	0
d4) Ayudas Sociales	3,781,222	2,355,395	6,136,617	1,865,466	1,865,466	4,271,151
d5) Pensiones y Jubilaciones	8,438,584	0	8,438,584	2,962,397	2,962,397	5,476,187
d6) Transferencias a Fideicomisos, Mandatos y Otros Análogos			0			0
d7) Transferencias a la Seguridad Social			0			0
d8) Donativos			0			0
d9) Transferencias al Exterior			0			0
E. Bienes Muebles, Inmuebles e Intangibles (E=e1+e2+e3+e4+e5+e6+e7+e8+e9)	0	91,025	91,025	0	0	91,025
e1) Mobiliario y Equipo de Administración			0			0
e2) Mobiliario y Equipo Educativo y Recreativo	0	37,391	37,391	0	0	37,391
e3) Equipo e Instrumental Médico y de Laboratorio			0			0
e4) Vehículos y Equipo de Transporte			0			0
e5) Equipo de Defensa y Seguridad			0			0
e6) Maquinaria, Otros Equipos y Herramientas	0	53,635	53,635	0	0	53,635
e7) Activos Biológicos			0			0
e8) Bienes Inmuebles			0			0
e9) Activos Intangibles			0			0
F. Inversión Pública (F=f1+f2+f3)	0	0	0	0	0	0
f1) Obra Pública en Bienes de Dominio Público			0			0
f2) Obra Pública en Bienes Propios			0			0
f3) Proyectos Productivos y Acciones de Fomento			0			0
G. Inversiones Financieras y Otras Provisiones (G=g1+g2+g3+g4+g5+g6+g7)	0	0	0	0	0	0
g1) Inversiones Para el Fomento de Actividades Productivas			0			0
g2) Acciones y Participaciones de Capital			0			0
g3) Compra de Títulos y Valores			0			0
g4) Concesión de Préstamos			0			0
g5) Inversiones en Fideicomisos, Mandatos y Otros Análogos			0			0
Fideicomiso de Desastres Naturales (Informativo)			0			0
g6) Otras Inversiones Financieras			0			0
g7) Provisiones para Contingencias y Otras Erogaciones Especiales			0			0
H. Participaciones y Aportaciones (H=h1+h2+h3)	0	0	0	0	0	0
h1) Participaciones			0			0
h2) Aportaciones			0			0
h3) Convenios			0			0
I. Deuda Pública (I=i1+i2+i3+i4+i5+i6+i7)	0	0	0	0	0	0
i1) Amortización de la Deuda Pública			0			0
i2) Intereses de la Deuda Pública			0			0
i3) Comisiones de la Deuda Pública			0			0
i4) Gastos de la Deuda Pública			0			0







UNIVERSIDAD TECNOLÓGICA DE SAN JUAN DEL RÍO (a)  
 Estado Analítico del Ejercicio del Presupuesto de Egresos Detallado - LDF  
 Clasificación por Objeto del Gasto (Capítulo y Concepto)  
 Del 1 de Enero al 30 de Junio de 2023 (b)  
 (PESOS)

Concepto (c)	Egresos					Subejercicio (e)
	Aprobado (d)	Ampliaciones/ (Reducciones)	Modificado	Devengado	Pagado	
i5) Costo por Coberturas			0			0
i6) Apoyos Financieros			0			0
i7) Adeudos de Ejercicios Fiscales Anteriores (ADEFAS)			0			0
<b>II. Gasto Etiquetado (II=A+B+C+D+E+F+G+H+I)</b>	<b>43,977,042</b>	<b>954,936</b>	<b>44,931,978</b>	<b>16,512,622</b>	<b>16,512,622</b>	<b>28,419,357</b>
<b>A. Servicios Personales (A=a1+a2+a3+a4+a5+a6+a7)</b>	<b>38,387,631</b>	<b>1,478,954</b>	<b>39,866,585</b>	<b>13,762,924</b>	<b>13,762,924</b>	<b>26,103,661</b>
a1) Remuneraciones al Personal de Carácter Permanente	24,231,473	-533,356	23,698,117	11,254,795	11,254,795	12,443,322
a2) Remuneraciones al Personal de Carácter Transitorio	0	533,356	533,356	484,376	484,376	48,980
a3) Remuneraciones Adicionales y Especiales	7,345,333	-2,570	7,342,763	27,300	27,300	7,315,464
a4) Seguridad Social	5,989,670	0	5,989,670	1,595,009	1,595,009	4,394,661
a5) Otras Prestaciones Sociales y Económicas	821,155	2,570	823,725	401,445	401,445	422,280
a6) Previsiones	0	1,478,954	1,478,954	0	0	1,478,954
a7) Pago de Estímulos a Servidores Públicos			0			0
<b>B. Materiales y Suministros (B=b1+b2+b3+b4+b5+b6+b7+b8+b9)</b>	<b>530,000</b>	<b>-416,288</b>	<b>113,712</b>	<b>21,888</b>	<b>21,888</b>	<b>91,824</b>
b1) Materiales de Administración, Emisión de Documentos y Artículos Oficiales	530,000	-523,388	6,612	0	0	6,612
b2) Alimentos y Utensilios	0	107,100	107,100	21,888	21,888	85,212
b3) Materias Primas y Materiales de Producción y Comercialización			0			0
b4) Materiales y Artículos de Construcción y de Reparación			0			0
b5) Productos Químicos, Farmacéuticos y de Laboratorio			0			0
b6) Combustibles, Lubricantes y Aditivos			0			0
b7) Vestuario, Blancos, Prendas de Protección y Artículos Deportivos			0			0
b8) Materiales y Suministros Para Seguridad			0			0
b9) Herramientas, Refacciones y Accesorios Menores			0			0
<b>C. Servicios Generales (C=c1+c2+c3+c4+c5+c6+c7+c8+c9)</b>	<b>5,059,411</b>	<b>-107,730</b>	<b>4,951,681</b>	<b>2,727,810</b>	<b>2,727,810</b>	<b>2,223,872</b>
c1) Servicios Básicos	1,531,411	-282,996	1,248,415	578,835	578,835	669,581
c2) Servicios de Arrendamiento	195,000	578,087	773,087	380,070	380,070	393,017
c3) Servicios Profesionales, Científicos, Técnicos y Otros Servicios	1,615,000	747,388	2,362,388	1,201,882	1,201,882	1,160,506
c4) Servicios Financieros, Bancarios y Comerciales	163,000	92,671	255,671	254,903	254,903	768
c5) Servicios de Instalación, Reparación, Mantenimiento y Conservación	1,555,000	-1,555,000	0	0	0	0
c6) Servicios de Comunicación Social y Publicidad			0			0
c7) Servicios de Traslado y Viáticos			0			0
c8) Servicios Oficiales			0			0
c9) Otros Servicios Generales	0	312,120	312,120	312,120	312,120	0
<b>D. Transferencias, Asignaciones, Subsidios y Otras Ayudas (D=d1+d2+d3+d4+d5+d6+d7+d8+d9)</b>	<b>0</b>	<b>0</b>	<b>0</b>	<b>0</b>	<b>0</b>	<b>0</b>
d1) Transferencias Internas y Asignaciones al Sector Público			0			0
d2) Transferencias al Resto del Sector Público			0			0
d3) Subsidios y Subvenciones			0			0
d4) Ayudas Sociales			0			0
d5) Pensiones y Jubilaciones			0			0
d6) Transferencias a Fideicomisos, Mandatos y Otros Análogos			0			0
d7) Transferencias a la Seguridad Social			0			0
d8) Donativos			0			0
d9) Transferencias al Exterior			0			0
<b>E. Bienes Muebles, Inmuebles e Intangibles (E=e1+e2+e3+e4+e5+e6+e7+e8+e9)</b>	<b>0</b>	<b>0</b>	<b>0</b>	<b>0</b>	<b>0</b>	<b>0</b>
e1) Mobiliario y Equipo de Administración			0			0
e2) Mobiliario y Equipo Educativo y Recreativo			0			0
e3) Equipo e Instrumental Médico y de Laboratorio			0			0
e4) Vehículos y Equipo de Transporte			0			0
e5) Equipo de Defensa y Seguridad			0			0
e6) Maquinaria, Otros Equipos y Herramientas			0			0
e7) Activos Biológicos			0			0
e8) Bienes Inmuebles			0			0
e9) Activos Intangibles			0			0
<b>F. Inversión Pública (F=f1+f2+f3)</b>	<b>0</b>	<b>0</b>	<b>0</b>	<b>0</b>	<b>0</b>	<b>0</b>
f1) Obra Pública en Bienes de Dominio Público			0			0
f2) Obra Pública en Bienes Propios			0			0
f3) Proyectos Productivos y Acciones de Fomento			0			0
<b>G. Inversiones Financieras y Otras Provisiones (G=g1+g2+g3+g4+g5+g6+g7)</b>	<b>0</b>	<b>0</b>	<b>0</b>	<b>0</b>	<b>0</b>	<b>0</b>
g1) Inversiones Para el Fomento de Actividades Productivas			0			0
g2) Acciones y Participaciones de Capital			0			0
g3) Compra de Títulos y Valores			0			0
g4) Concesión de Préstamos			0			0
g5) Inversiones en Fideicomisos, Mandatos y Otros Análogos			0			0
Fideicomiso de Desastres Naturales (Informativo)			0			0
g6) Otras Inversiones Financieras			0			0
g7) Provisiones para Contingencias y Otras Erogaciones Especiales			0			0
<b>H. Participaciones y Aportaciones (H=h1+h2+h3)</b>	<b>0</b>	<b>0</b>	<b>0</b>	<b>0</b>	<b>0</b>	<b>0</b>
h1) Participaciones			0			0
h2) Aportaciones			0			0
h3) Convenios			0			0
<b>I. Deuda Pública (I=i1+i2+i3+i4+i5+i6+i7)</b>	<b>0</b>	<b>0</b>	<b>0</b>	<b>0</b>	<b>0</b>	<b>0</b>

Concepto (c)	Egresos					Subejercicio (e)
	Aprobado (d)	Ampliaciones/ (Reducciones)	Modificado	Devengado	Pagado	
i1) Amortización de la Deuda Pública			0			0
i2) Intereses de la Deuda Pública			0			0
i3) Comisiones de la Deuda Pública			0			0
i4) Gastos de la Deuda Pública			0			0
i5) Costo por Coberturas			0			0
i6) Apoyos Financieros			0			0
i7) Adeudos de Ejercicios Fiscales Anteriores (ADEFAS)			0			0
<b>III. Total de Egresos (III = I + II)</b>	<b>181,767,729</b>	<b>8,565,221</b>	<b>190,332,950</b>	<b>75,934,220</b>	<b>75,715,289</b>	<b>114,398,729</b>

M. en A.P. Fernando Fierón Ferrusca Ortiz  
Rector

G. Friv. Wendy América Maldonado Morales  
Encargada de Despacho de Dirección de Administración y Finanzas



**UNIVERSIDAD TECNOLÓGICA DE SAN JUAN DEL RÍO (a)**  
**Estado Analítico del Ejercicio del Presupuesto de Egresos Detallado - LDF**  
**Clasificación Administrativa**  
**Del 1 de Enero al 30 de Junio de 2023 (b)**  
**(PESOS)**

Concepto (c)	Egresos					Subejercicio (e)
	Aprobado (d)	Ampliaciones/ (Reducciones)	Modificado	Devengado	Pagado	
<b>I. Gasto No Etiquetado (I=A+B+C+D+E+F+G+H)</b>	<b>137,790,687</b>	<b>7,610,285</b>	<b>145,400,972</b>	<b>59,421,599</b>	<b>59,202,668</b>	<b>85,979,373</b>
ABOGADO GENERAL	1,137,120	6,017	1,143,136	451,147	451,147	691,989
ORGANO INTERNO DE CONTROL	708,329	10,849	719,178	298,598	298,598	420,580
REPRESENTACION DE RECTORIA PARA SISTEMAS DE CALIDAD	348,718	82,725	431,442	175,563	175,563	255,880
RECTORIA	1,932,580	24,499	1,957,079	787,786	787,786	1,169,294
DIRECCIÓN DE LA DIVISIÓN DE NEGOCIOS Y MERCADOTÉCNIA	9,530,056	409,481	9,939,537	4,159,016	4,159,016	5,780,521
DIRECCIÓN DE LA DIVISIÓN DE MECATRÓNICA, DESARROLLO DE SOFTWARE E INGENIERÍA CIVIL	18,352,474	-70,429	18,282,045	8,213,372	8,213,372	10,068,673
DIRECCIÓN DE LA DIVISIÓN DE QUÍMICA Y ENERGÍAS RENOVABLES	14,729,971	823,701	15,553,672	6,641,557	6,641,557	8,912,115
DIRECCIÓN DE LA DIVISIÓN DE SISTEMAS PRODUCTIVOS Y MANTENIMIENTO INDUSTRIAL	12,946,181	1,427,662	14,373,844	6,229,238	6,229,238	8,144,606
DIRECCIÓN DE INVESTIGACIÓN , DESARROLLO TECNOLÓGICO Y POSGRADO	1,166,350	5,944	1,172,295	383,094	383,094	789,201
UNIDAD ACADEMICA JALPAN	5,122,347	191,340	5,313,687	2,114,315	2,114,315	3,199,372
SECRETARIA ACADEMICA	10,542,664	-175,413	10,367,251	2,677,076	2,677,076	7,690,175
otra	0	0	0	0	0	0
EXTENSIÓN PEÑAMILLER	479,389	-6,435	472,954	231,727	231,727	241,227
DEPARTAMENTO DE SERVICIOS BIBLIOTECARIOS	1,253,759	1,000	1,254,759	488,866	488,866	765,894
DEPARTAMENTO DE SERVICIOS CULTURAL Y DEPORTES	1,375,424	640,840	2,016,264	1,123,898	1,123,898	892,366
DEPARTAMENTO DE SERVICIOS MEDICOS	853,995	33,128	887,123	223,531	223,531	663,592
DEPARTAMENTO DE SERVICIOS ESCOLARES	2,519,219	-87,893	2,431,327	921,438	916,435	1,509,889
DIRECCION DE ASUNTOS ESTUDIANTILES	1,457,703	66,246	1,523,949	766,059	766,059	757,890
DEPARTAMENTO DE APOYO PSICOPEDAGÓGICO Y BECAS	583,806	143,128	726,934	411,639	411,639	315,295
DEPARTAMENTO DE RELACIONES CON EL SECTOR PRODUCTIVO	2,659,787	91,575	2,751,362	1,254,109	1,254,109	1,497,253
CECAFE	600	1,000	1,600	924	924	676
CIUT	570,570	709,721	1,280,291	1,043,069	1,043,069	237,222
SERVICIOS TECNOLÓGICOS	1,080,012	370,828	1,450,840	982,295	982,295	468,545
DEPARTAMENTO DE COMUNICACIÓN	1,259,773	335,601	1,595,374	544,949	544,949	1,050,425
DIRECCION DE VINCULACION	1,200,844	2,897,146	4,097,990	980,077	980,077	3,117,914
DEPARTAMENTO DE ADMINISTRACIÓN FINANCIERA	1,709,000	286,873	1,995,873	983,166	983,166	1,012,708
DEPARTAMENTO DE RECURSOS HUMANOS	9,528,192	-53,560	9,474,632	1,800,067	1,800,067	7,674,564
DEPARTAMENTO DE ADQUISICIONES Y ACTIVO FIJO	1,439,274	145,389	1,584,663	816,496	816,496	768,167
DEPARTAMENTO DE MANTENIMIENTO Y SERVICIOS GENERALES	7,964,780	5,005,814	12,970,594	6,299,861	6,299,861	6,670,733
DIRECCION DE ADMINISTRACION Y FINANZAS	18,130,662	-5,061,050	13,069,612	5,827,315	5,613,387	7,242,297
DEPARTAMENTO DE CONTROL PRESUPUESTAL	578,684	12,105	590,789	66,332	66,332	524,457
DEPARTAMENTO DE PLANEACIÓN , EVALUACIÓN Y ESTADISTICA	1,206,898	17,844	1,224,742	678,830	678,830	545,912
DEPARTAMENTO DE TECNOLOGÍAS DE LA INFORMACIÓN	4,289,611	-741,451	3,548,160	1,446,333	1,446,333	2,101,827
DIRECCION DE PLANEACION Y SISTEMAS DE INFORMACION	1,131,913	66,059	1,197,972	399,856	399,856	798,116
<b>II. Gasto Etiquetado (II=A+B+C+D+E+F+G+H)</b>	<b>43,977,042</b>	<b>954,936</b>	<b>44,931,978</b>	<b>16,512,622</b>	<b>16,512,622</b>	<b>28,419,357</b>
ABOGADO GENERAL	398,874	0	398,874	187,212	187,212	211,662
ORGANO INTERNO DE CONTROL	240,429	0	240,429	130,759	130,759	109,670
REPRESENTACION DE RECTORIA PARA SISTEMAS DE CALIDAD	146,144	34,689	180,832	57,537	57,537	123,295
RECTORIA	693,950	0	693,950	324,721	324,721	369,229

DIRECCIÓN DE LA DIVISIÓN DE NEGOCIOS Y MERCADOTÉCNIA	3,643,476	-1,489	3,641,986	1,384,952	1,384,952	2,257,035
DIRECCIÓN DE LA DIVISIÓN DE MECATRÓNICA, DESARROLLO DE SOFTWARE E INGENIERÍA CIVIL	6,945,122	439	6,945,562	2,589,146	2,589,146	4,356,416
DIRECCIÓN DE LA DIVISIÓN DE QUÍMICA Y ENERGÍAS RENOVABLES	5,542,610	-3,953	5,538,657	2,079,962	2,079,962	3,458,695
DIRECCIÓN DE LA DIVISIÓN DE SISTEMAS PRODUCTIVOS Y MANTENIMIENTO INDUSTRIAL	4,003,502	-46,571	3,956,930	1,814,925	1,814,925	2,142,005
DIRECCIÓN DE INVESTIGACIÓN , DESARROLLO TECNOLÓGICO Y POSGRADO	372,504	0	372,504	167,800	167,800	204,705
UNIDAD ACADEMICA JALPAN	2,429,112	-456,096	1,973,016	714,372	714,372	1,258,644
SECRETARIA ACADEMICA	4,131,578	3,712	4,135,290	858,443	858,443	3,276,847
otra	0	0	0	0	0	0
EXTENSIÓN PEÑAMILLER	157,347	0	157,347	74,145	74,145	83,202
DEPARTAMENTO DE SERVICIOS BIBLIOTECARIOS	478,809	0	478,809	151,312	151,312	327,497
DEPARTAMENTO DE SERVICIOS CULTURAL Y DEPORTES	441,202	0	441,202	112,284	112,284	328,918
DEPARTAMENTO DE SERVICIOS MEDICOS	330,932	0	330,932	96,097	96,097	234,835
DEPARTAMENTO DE SERVICIOS ESCOLARES	861,443	287,155	1,148,599	554,747	554,747	593,852
DIRECCION DE ASUNTOS ESTUDIANTILES	405,892	25,000	430,892	199,698	199,698	231,194
DEPARTAMENTO DE APOYO PSICOPEDAGÓGICO Y BECAS	80,736	40,600	121,336	63,780	63,780	57,556
DEPARTAMENTO DE RELACIONES CON EL SECTOR PRODUCTIVO	846,453	0	846,453	268,073	268,073	578,380
CECAFE	0	0	0	0	0	0
CIUT	147,176	2,400	149,576	62,469	62,469	87,107
SERVICIOS TECNOLÓGICOS	263,664	0	263,664	76,408	76,408	187,256
DEPARTAMENTO DE COMUNICACIÓN	421,497	0	421,497	89,324	89,324	332,172
DIRECCION DE VINCULACION	303,561	2,900	306,461	160,414	160,414	146,047
DEPARTAMENTO DE ADMINISTRACIÓN FINANCIERA	600,659	0	600,659	218,806	218,806	381,853
DEPARTAMENTO DE RECURSOS HUMANOS	751,900	1,818,476	2,570,376	576,260	576,260	1,994,115
DEPARTAMENTO DE ADQUISICIONES Y ACTIVO FIJO	498,516	0	498,516	185,932	185,932	312,584
DEPARTAMENTO DE MANTENIMIENTO Y SERVICIOS GENERALES	2,674,930	1,766,473	4,441,403	1,822,517	1,822,517	2,618,886
DIRECCION DE ADMINISTRACION Y FINANZAS	3,072,478	-1,948,106	1,124,372	477,370	477,370	647,002
DEPARTAMENTO DE CONTROL PRESUPUESTAL	241,431	0	241,431	45,975	45,975	195,456
DEPARTAMENTO DE PLANEACIÓN , EVALUACIÓN Y ESTADISTICA	449,133	0	449,133	213,694	213,694	235,439
DEPARTAMENTO DE TECNOLOGÍAS DE LA INFORMACIÓN	2,000,471	-570,693	1,429,779	592,785	592,785	836,994
DIRECCION DE PLANEACION Y SISTEMAS DE INFORMACION	401,511	0	401,511	160,703	160,703	240,808
<b>III. Total de Egresos (III = I + II)</b>	<b>181,767,729</b>	<b>8,565,221</b>	<b>190,332,950</b>	<b>75,934,220</b>	<b>75,715,289</b>	<b>114,398,729</b>

M. en A.P. Fernando Filomón Ferrueca Ortiz  
Rector

C. Priv. Wendy América Maldonado Morales  
Encargada de Despacho de Dirección de Administración y Finanzas

XG



UNIVERSIDAD TECNOLÓGICA DE SAN JUAN DEL RÍO (a)  
 Estado Análítico del Ejercicio del Presupuesto de Egresos Detallado - LDF  
 Clasificación Funcional (Finalidad y Función)  
 Del 1 de Enero al 30 de Junio de 2023 (b)  
 (PESOS)

Concepto (c)	Egresos					Subejercicio (e)
	Aprobado (d)	Ampliaciones/ (Reducciones)	Modificado	Devengado	Pagado	
<b>I. Gasto No Etiquetado (I=A+B+C+D)</b>	<b>137,790,687</b>	<b>7,610,285</b>	<b>145,400,972</b>	<b>59,421,599</b>	<b>59,202,668</b>	<b>85,979,373</b>
<b>A. Gobierno (A=a1+a2+a3+a4+a5+a6+a7+a8)</b>	<b>0</b>	<b>0</b>	<b>0</b>	<b>0</b>	<b>0</b>	<b>0</b>
a1) Legislación			0			0
a2) Justicia			0			0
a3) Coordinación de la Política de Gobierno			0			0
a4) Relaciones Exteriores			0			0
a5) Asuntos Financieros y Hacendarios			0			0
a6) Seguridad Nacional			0			0
a7) Asuntos de Orden Público y de Seguridad Interior			0			0
a8) Otros Servicios Generales			0			0
<b>B. Desarrollo Social (B=b1+b2+b3+b4+b5+b6+b7)</b>	<b>137,790,687</b>	<b>7,610,285</b>	<b>145,400,972</b>	<b>59,421,599</b>	<b>59,202,668</b>	<b>85,979,373</b>
b1) Protección Ambiental			0			0
b2) Vivienda y Servicios a la Comunidad			0			0
b3) Salud			0			0
b4) Recreación, Cultura y Otras Manifestaciones Sociales			0			0
b5) Educación	137,790,687	7,610,285	145,400,972	59,421,599	59,202,668	85,979,373
b6) Protección Social			0			0
b7) Otros Asuntos Sociales			0			0
<b>C. Desarrollo Económico (C=c1+c2+c3+c4+c5+c6+c7+c8+c9)</b>	<b>0</b>	<b>0</b>	<b>0</b>	<b>0</b>	<b>0</b>	<b>0</b>
c1) Asuntos Económicos, Comerciales y Laborales en General			0			0
c2) Agropecuaria, Silvicultura, Pesca y Caza			0			0
c3) Combustibles y Energía			0			0
c4) Minería, Manufacturas y Construcción			0			0
c5) Transporte			0			0
c6) Comunicaciones			0			0
c7) Turismo			0			0
c8) Ciencia, Tecnología e Innovación			0			0
c9) Otras Industrias y Otros Asuntos Económicos			0			0
<b>D. Otras No Clasificadas en Funciones Anteriores (D=d1+d2+d3+d4)</b>	<b>0</b>	<b>0</b>	<b>0</b>	<b>0</b>	<b>0</b>	<b>0</b>
d1) Transacciones de la Deuda Pública / Costo Financiero de la Deuda			0			0
d2) Transferencias, Participaciones y Aportaciones Entre Diferentes Niveles y Ordenes de Gobierno			0			0
d3) Saneamiento del Sistema Financiero			0			0
d4) Adeudos de Ejercicios Fiscales Anteriores			0			0
<b>II. Gasto Etiquetado (II=A+B+C+D)</b>	<b>43,977,042</b>	<b>954,936</b>	<b>44,931,978</b>	<b>16,512,622</b>	<b>16,512,622</b>	<b>28,419,357</b>
<b>A. Gobierno (A=a1+a2+a3+a4+a5+a6+a7+a8)</b>	<b>0</b>	<b>0</b>	<b>0</b>	<b>0</b>	<b>0</b>	<b>0</b>
a1) Legislación			0			0
a2) Justicia			0			0
a3) Coordinación de la Política de Gobierno			0			0
a4) Relaciones Exteriores			0			0
a5) Asuntos Financieros y Hacendarios			0			0
a6) Seguridad Nacional			0			0
a7) Asuntos de Orden Público y de Seguridad Interior			0			0
a8) Otros Servicios Generales			0			0
<b>B. Desarrollo Social (B=b1+b2+b3+b4+b5+b6+b7)</b>	<b>43,977,042</b>	<b>954,936</b>	<b>44,931,978</b>	<b>16,512,622</b>	<b>16,512,622</b>	<b>28,419,357</b>
b1) Protección Ambiental			0			0
b2) Vivienda y Servicios a la Comunidad			0			0
b3) Salud			0			0
b4) Recreación, Cultura y Otras Manifestaciones Sociales			0			0
b5) Educación	43,977,042	954,936	44,931,978	16,512,622	16,512,622	28,419,357
b6) Protección Social			0			0
b7) Otros Asuntos Sociales			0			0
<b>C. Desarrollo Económico (C=c1+c2+c3+c4+c5+c6+c7+c8+c9)</b>	<b>0</b>	<b>0</b>	<b>0</b>	<b>0</b>	<b>0</b>	<b>0</b>
c1) Asuntos Económicos, Comerciales y Laborales en General			0			0
c2) Agropecuaria, Silvicultura, Pesca y Caza			0			0
c3) Combustibles y Energía			0			0
c4) Minería, Manufacturas y Construcción			0			0





UNIVERSIDAD TECNOLÓGICA DE SAN JUAN DEL RÍO (a)  
 Estado Analítico del Ejercicio del Presupuesto de Egresos Detallado - LDF  
 Clasificación Funcional (Finalidad y Función)  
 Del 1 de Enero al 30 de Junio de 2023 (b)  
 (PESOS)

Concepto (c)	Egresos					Subejercicio (e)
	Aprobado (d)	Ampliaciones/ (Reducciones)	Modificado	Devengado	Pagado	
c5) Transporte			0			0
c6) Comunicaciones			0			0
c7) Turismo			0			0
c8) Ciencia, Tecnología e Innovación			0			0
c9) Otras Industrias y Otros Asuntos Económicos			0			0
<b>D. Otras No Clasificadas en Funciones Anteriores (D=d1+d2+d3+d4)</b>	<b>0</b>	<b>0</b>	<b>0</b>	<b>0</b>	<b>0</b>	<b>0</b>
d1) Transacciones de la Deuda Publica / Costo Financiero de la Deuda			0			0
d2) Transferencias, Participaciones y Aportaciones Entre Diferentes Niveles y Ordenes de Gobierno			0			0
d3) Saneamiento del Sistema Financiero			0			0
d4) Adeudos de Ejercicios Fiscales Anteriores			0			0
<b>III. Total de Egresos (III = I + II)</b>	<b>181,767,729</b>	<b>8,565,221</b>	<b>190,332,950</b>	<b>75,934,220</b>	<b>75,715,289</b>	<b>114,398,729</b>

  
 M. en A.P. Fernando Filanón Ferrusca Ortiz  
 Rector

  
 C. Priv. Wendy América Maldonado Morales  
 Encargada de Despacho de Dirección de Administración y Finanzas



**UNIVERSIDAD TECNOLÓGICA DE SAN JUAN DEL RÍO (a)**  
**Estado Analítico del Ejercicio del Presupuesto de Egresos Detallado - LDF**  
**Clasificación de Servicios Personales por Categoría**  
**Del 1 de Enero al 30 de Junio de 2023 (b)**  
**(PESOS)**

Concepto (c)	Egresos					Subejercicio (e)
	Aprobado (d)	Ampliaciones/ (Reducciones)	Modificado	Devengado	Pagado	
<b>I. Gasto No Etiquetado (I=A+B+C+D+E+F)</b>						
A. Personal Administrativo y de Servicio Público	103,478,869	-792,075	102,686,794	36,814,043	36,814,043	65,872,751
B. Magisterio	29,645,036	0	29,645,036	12,096,435	12,096,435	17,548,601
C. Servicios de Salud (C=c1+c2)	73,833,833	-792,075	73,041,758	24,717,608	24,717,608	48,324,150
c1) Personal Administrativo	0	0	0	0	0	0
c2) Personal Médico, Paramédico y afin	0	0	0	0	0	0
D. Seguridad Pública	0	0	0	0	0	0
E. Gastos asociados a la implementación de nuevas leyes federales o reformas a las mismas (E = e1 + e2)	0	0	0	0	0	0
e1) Nombre del Programa o Ley 1	0	0	0	0	0	0
e2) Nombre del Programa o Ley 2	0	0	0	0	0	0
F. Sentencias laborales definitivas	0	0	0	0	0	0
<b>II. Gasto Etiquetado (II=A+B+C+D+E+F)</b>						
A. Personal Administrativo y de Servicio Público	38,387,631	1,478,954	39,866,585	13,762,924	13,762,924	26,103,661
B. Magisterio	12,922,229	0	12,922,229	4,848,056	4,848,056	8,074,173
C. Servicios de Salud (C=c1+c2)	25,465,402	1,478,954	26,944,356	8,914,868	8,914,868	18,029,488
c1) Personal Administrativo	0	0	0	0	0	0
c2) Personal Médico, Paramédico y afin	0	0	0	0	0	0
D. Seguridad Pública	0	0	0	0	0	0
E. Gastos asociados a la implementación de nuevas leyes federales o reformas a las mismas (E = e1 + e2)	0	0	0	0	0	0
e1) Nombre del Programa o Ley 1	0	0	0	0	0	0
e2) Nombre del Programa o Ley 2	0	0	0	0	0	0
F. Sentencias laborales definitivas	0	0	0	0	0	0
<b>III. Total del Gasto en Servicios Personales (III = I + II)</b>	<b>141,866,500</b>	<b>686,879</b>	<b>142,553,379</b>	<b>50,576,967</b>	<b>50,576,967</b>	<b>91,976,412</b>

M. en A.P. Fernando Filemón Ferrusca Ortiz  
 Rector

*[Firma]*

C. Prév. Wendy América Maldonado Morales  
 Encargada de Despacho de Dirección de Administración y Finanzas

*[Firma]*

Concepto (c)	Estimado/ Aprobado (d)	Devengado	Recaudado/ Pagado
<b>A. Ingresos Totales (A = A1+A2+A3)</b>	<b>180,664,993</b>	<b>96,693,802</b>	<b>95,758,050</b>
A1. Ingresos de Libre Disposición	136,687,951	71,082,758	70,147,006
A2. Transferencias Federales Etiquetadas	43,977,042	24,508,308	24,508,308
A3. Financiamiento Neto	0	1,102,736	1,102,736
<b>B. Egresos Presupuestarios<sup>1</sup> (B = B1+B2)</b>	<b>180,664,993</b>	<b>75,934,220</b>	<b>75,715,289</b>
B1. Gasto No Etiquetado (sin incluir Amortización de la Deuda Pública)	136,687,951	59,421,599	59,202,668
B2. Gasto Etiquetado (sin incluir Amortización de la Deuda Pública)	43,977,042	16,512,622	16,512,622
<b>C. Remanentes del Ejercicio Anterior (C = C1 + C2)</b>	<b>0</b>	<b>0</b>	<b>0</b>
C1. Remanentes de Ingresos de Libre Disposición aplicados en el periodo			
C2. Remanentes de Transferencias Federales Etiquetadas aplicados en el periodo			
<b>I. Balance Presupuestario (I = A - B + C)</b>	<b>0</b>	<b>20,759,581</b>	<b>20,042,761</b>
<b>II. Balance Presupuestario sin Financiamiento Neto (II = I - A3)</b>	<b>0</b>	<b>19,656,845</b>	<b>18,940,025</b>
<b>III. Balance Presupuestario sin Financiamiento Neto y sin Remanentes del Ejercicio Anterior (III = II - C)</b>	<b>0</b>	<b>19,656,845</b>	<b>18,940,025</b>

Concepto	Aprobado	Devengado	Pagado
<b>E. Intereses, Comisiones y Gastos de la Deuda (E = E1+E2)</b>	<b>0</b>	<b>0</b>	<b>0</b>
E1. Intereses, Comisiones y Gastos de la Deuda con Gasto No Etiquetado			
E2. Intereses, Comisiones y Gastos de la Deuda con Gasto Etiquetado			
<b>IV. Balance Primario (IV = III + E)</b>	<b>0</b>	<b>19,656,845</b>	<b>18,940,025</b>

Concepto	Estimado/ Aprobado	Devengado	Recaudado/ Pagado
<b>F. Financiamiento (F = F1 + F2)</b>	<b>0</b>	<b>0</b>	<b>0</b>
F1. Financiamiento con Fuente de Pago de Ingresos de Libre Disposición			
F2. Financiamiento con Fuente de Pago de Transferencias Federales Etiquetadas			
<b>G. Amortización de la Deuda (G = G1 + G2)</b>	<b>0</b>	<b>0</b>	<b>0</b>
G1. Amortización de la Deuda Pública con Gasto No Etiquetado			
G2. Amortización de la Deuda Pública con Gasto Etiquetado			
<b>A3. Financiamiento Neto (A3 = F - G)</b>	<b>0</b>	<b>0</b>	<b>0</b>

Concepto	Estimado/ Aprobado	Devengado	Recaudado/ Pagado
A1. Ingresos de Libre Disposición	136,687,951	71,082,758	70,147,006
A3.1 Financiamiento Neto con Fuente de Pago de Ingresos de Libre Disposición (A3.1 = F1 - G1)	0	0	0
F1. Financiamiento con Fuente de Pago de Ingresos de Libre Disposición	0	0	0
G1. Amortización de la Deuda Pública con Gasto No Etiquetado	0	0	0
B1. Gasto No Etiquetado (sin incluir Amortización de la Deuda Pública)	136,687,951	59,421,599	59,202,668
C1. Remanentes de Ingresos de Libre Disposición aplicados en el periodo		0	0



V. Balance Presupuestario de Recursos Disponibles (V = A1 + A3.1 - B 1 + C1)	0	11,661,159	10,944,338
VI. Balance Presupuestario de Recursos Disponibles sin Financiamiento Neto (VI = V - A3.1)	0	11,661,159	10,944,338

Concepto	Estimado/ Aprobado	Devengado	Recaudado/ Pagado
A2. Transferencias Federales Etiquetadas	43,977,042	24,508,308	24,508,308
A3.2 Financiamiento Neto con Fuente de Pago de Transferencias Federales Etiquetadas (A3.2 = F2 - G2)	0	0	0
F2. Financiamiento con Fuente de Pago de Transferencias Federales Etiquetadas	0	0	0
G2. Amortización de la Deuda Pública con Gasto Etiquetado	0	0	0
B2. Gasto Etiquetado (sin incluir Amortización de la Deuda Pública)	43,977,042	16,512,622	16,512,622
C2. Remanentes de Transferencias Federales Etiquetadas aplicados en el periodo		0	0
<b>VII. Balance Presupuestario de Recursos Etiquetados (VII = A2 + A3.2 - B2 + C2)</b>	<b>0</b>	<b>7,995,686</b>	<b>7,995,686</b>
<b>VIII. Balance Presupuestario de Recursos Etiquetados sin Financiamiento Neto (VIII = VII - A3.2)</b>	<b>0</b>	<b>7,995,686</b>	<b>7,995,686</b>

  
M. en A.P. Fernando Ferrusca Ortiz  
Rector

  
C. Priv. Wendy América Maldonado Morales  
Encargada de Despacho de Dirección de Administración y Finanzas

Indicadores de Observancia (c)	Implementación		Resultado		Fundamento (h)	Comentarios (i)
	SI	NO	Monto o valor (f)	Unidad (pesos/porcentaje) (g)		
	Mecanismo de Verificación (d)	Fecha estimada de cumplimiento (e)				
<b>INDICADORES PRESUPUESTARIOS</b>						
<b>A. INDICADORES CUANTITATIVOS</b>						
<b>1 Balance Presupuestario Sostenible (j)</b>						
a. Propuesto	Iniciativa de Ley de Ingresos y Proyecto de Presupuesto de Egresos	18/10/2022	-	pesos	Art. 6 y 19 de la LDF	
b. Estimada/Aprobado	Ley de Ingresos y Presupuesto de Egresos	31/12/2022	-	pesos	Art. 6 y 19 de la LDF	
c. Devengado	Cuenta Pública / Formato 4 LDF	30/06/2023	19,656,845.32	pesos	Art. 6 y 19 de la LDF	
<b>2 Balance Presupuestario de Recursos Disponibles Sostenible (k)</b>						
a. Propuesto	Iniciativa de Ley de Ingresos y Proyecto de Presupuesto de Egresos	18/10/2022	-	pesos	Art. 6 y 19 de la LDF	
b. Estimada/Aprobado	Ley de Ingresos y Presupuesto de Egresos	31/12/2022	-	pesos	Art. 6 y 19 de la LDF	
c. Devengado	Cuenta Pública / Formato 4 LDF	30/06/2023	19,656,845.32	pesos	Art. 6 y 19 de la LDF	
<b>3 Financiamiento Neto dentro del Techo de Financiamiento Neto (l)</b>						
a. Propuesto	Iniciativa de Ley de Ingresos		0	pesos	Art. 6, 19 y 46 de la LDF	
b. Estimada	Ley de Ingresos		0	pesos	Art. 6, 19 y 46 de la LDF	
c. Devengado	Cuenta Pública / Formato 4 LDF		0	pesos	Art. 6, 19 y 46 de la LDF	
<b>4 Recursos destinados a la atención de desastres naturales</b>						
<b>a. Asignación al fideicomiso para desastres naturales (m)</b>						
a.1 Aprobado	Reporte Trim. Formato 6 a)		N/A	pesos	Art. 9 de la LDF	
a.2 Pagado	Cuenta Pública / Formato 6 a)		N/A	pesos	Art. 9 de la LDF	
b. Aportación promedio realizada por la Entidad Federativa durante los 5 ejercicios previos, para infraestructura dañada por desastres naturales (n)	Autorizaciones de recursos aprobados por el FONDEN		N/A	pesos	Art. 9 de la LDF	
c. Saldo del fideicomiso para desastres naturales (o)	Cuenta Pública / Auxiliar de Cuentas		N/A	pesos	Art. 9 de la LDF	
d. Costo promedio de los últimos 5 ejercicios de la reconstrucción de infraestructura dañada por desastres naturales (p)	Autorizaciones de recursos aprobados por el FONDEN		N/A	pesos	Art. 9 de la LDF	
<b>5 Techo para servicios personales (q)</b>						
a. Asignación en el Presupuesto de Egresos	Reporte Trim. Formato 6 d)	31/12/2022	141,866,500.00	pesos	Art. 10 y 21 de la LDF	
b. Devengado	Reporte Trim. Formato 6 d)	30/06/2023	50,576,967.20	pesos	Art. 13 fracc. V y 21 de la LDF	
<b>6 Previsiones de gasto para compromisos de pago derivados de APPs (r)</b>						
a. Asignación en el Presupuesto de Egresos	Presupuesto de Egresos		0	pesos	Art. 11 y 21 de la LDF	
<b>7 Techo de ADEFAS para el ejercicio fiscal (s)</b>						
a. Propuesto	Proyecto de Presupuesto de Egresos		0	pesos	Art. 12 y 20 de la LDF	
b. Aprobado	Reporte Trim. Formato 6 a)		0	pesos	Art. 12 y 20 de la LDF	
c. Devengado	Cuenta Pública / Formato 6 a)		0	pesos	Art. 12 y 20 de la LDF	
<b>B. INDICADORES CUALITATIVOS</b>						
<b>1 Iniciativa de Ley de Ingresos y Proyecto de Presupuesto de Egresos</b>						
a. Objetivos anuales, estrategias y metas para el ejercicio fiscal (t)	Iniciativa de Ley de Ingresos y Proyecto de Presupuesto de Egresos				Art. 5 y 18 de la LDF	
b. Proyecciones de ejercicios posteriores (u)	Iniciativa de Ley de Ingresos y Proyecto de Presupuesto de Egresos / Formatos 7 a) y b)				Art. 5 y 18 de la LDF	
c. Descripción de riesgos relevantes y propuestas de acción para enfrentarlos (v)	Iniciativa de Ley de Ingresos y Proyecto de Presupuesto de Egresos				Art. 5 y 18 de la LDF	
d. Resultados de ejercicios fiscales anteriores y el ejercicio fiscal en cuestión (w)	Iniciativa de Ley de Ingresos y Proyecto de Presupuesto de Egresos / Formatos 7 c) y d)				Art. 5 y 18 de la LDF	
e. Estudio actuarial de las pensiones de sus trabajadores (x)	Proyecto de Presupuesto de Egresos / Formato 8	01/08/2019			Art. 5 y 18 de la LDF	
<b>2 Balance Presupuestario de Recursos Disponibles, en caso de ser negativo</b>						
a. Razones excepcionales que justifican el Balance Presupuestario de Recursos Disponibles negativo (y)	Iniciativa de Ley de Ingresos o Proyecto de Presupuesto de Egresos				Art. 6 y 19 de la LDF	
b. Fuente de recursos para cubrir el Balance Presupuestario de Recursos Disponibles negativo (z)	Iniciativa de Ley de Ingresos o Proyecto de Presupuesto de Egresos				Art. 6 y 19 de la LDF	
c. Número de ejercicios fiscales y acciones necesarias para cubrir el Balance Presupuestario de Recursos Disponibles negativo (aa)	Iniciativa de Ley de Ingresos o Proyecto de Presupuesto de Egresos				Art. 6 y 19 de la LDF	
d. Informes Trimestrales sobre el avance de las acciones para recuperar el Balance Presupuestario de Recursos Disponibles (bb)	Reporte Trim. y Cuenta Pública				Art. 6 y 19 de la LDF	
<b>3 Personales</b>						
a. Remuneraciones de los servidores públicos (cc)	Proyecto de Presupuesto	19/10/2022			Art. 10 y 21 de la LDF	
b. Previsiones salariales y económicas para cubrir incrementos salariales, creación de plazas y otros (dd)	Proyecto de Presupuesto	19/10/2022			Art. 10 y 21 de la LDF	



Indicadores de Observancia (c)	Implementación		Resultado		Fundamento (h)	Comentarios (i)
	SI	NO	Monto o valor (f)	Unidad (pesos/porcentaje) (g)		
	Mecanismo de Verificación (d)	Fecha estimada de cumplimiento (e)				
<b>INDICADORES DEL EJERCICIO PRESUPUESTARIO</b>						
<b>A. INDICADORES CUANTITATIVOS</b>						
<b>1 Ingresos Excedentes derivados de Ingresos de Libre Disposición</b>						
a. Monto de Ingresos Excedentes derivados de ILD (ee)	Cuenta Pública / Formato 5		0	pesos	Art. 14 y 21 de la LDF	
b. Monto de Ingresos Excedentes derivados de ILD destinados al fin del A.14, fracción I de la LDF (ff)	Cuenta Pública	31/12/2022	0	pesos	Art. 14 y 21 de la LDF	
c. Monto de Ingresos Excedentes derivados de ILD destinados al fin del A.14, fracción II, a) de la LDF (gg)	Cuenta Pública		0	pesos	Art. 14 y 21 de la LDF	
d. Monto de Ingresos Excedentes derivados de ILD destinados al fin del A.14, fracción II, b) de la LDF (hh)	Cuenta Pública		0	pesos	Art. 14 y 21 de la LDF	
e. Monto de Ingresos Excedentes derivados de ILD destinados al fin del artículo noveno transitorio de la LDF (ii)			0	pesos	Art. Noveno Transitorio de la LDF	
f. Monto de Ingresos Excedentes derivados de ILD destinados al fin señalado por el Artículo 14, párrafo segundo y en el artículo 21 y Noveno Transitorio de la LDF (jj)			0	pesos	Art. 14 y 21 de la LDF	
g. Monto de Ingresos Excedentes derivados de ILD en un nivel de endeudamiento sostenible de acuerdo al Sistema de Alertas hasta por el 5% de los recursos para cubrir el Gasto Corriente (kk)			0	pesos	Art. 14 y 21 de la LDF	
<b>B. INDICADORES CUALITATIVOS</b>						
1 Análisis Costo-Beneficio para programas o proyectos de Inversión mayores a 10 millones de UDIS (ll)	Página de internet de la Secretaría de Finanzas o Tesorería Municipal				Art. 13 frac. III y 21 de la LDF	
2 Análisis de conveniencia y análisis de transferencia de riesgos de los proyectos APPs (kk)	Página de internet de la Secretaría de Finanzas o Tesorería Municipal				Art. 13 frac. III y 21 de la LDF	
3 Identificación de población objetivo, destino y temporalidad de subsidios (ll)	Página de internet de la Secretaría de Finanzas o Tesorería Municipal				Art. 13 frac. VII y 21 de la LDF	
<b>INDICADORES DE DEUDA PÚBLICA</b>						
<b>A. INDICADORES CUANTITATIVOS</b>						
<b>1 Obligaciones a Corto Plazo</b>						
a. Límite de Obligaciones a Corto Plazo (mm)			0	pesos	Art. 30 frac. I de la LDF	
b. Obligaciones a Corto Plazo (nn)			0	pesos	Art. 30 frac. I de la LDF	

  
 M. en A.P. Fernando Filemón Ferrusca Ortiz  
 Rector

  
 C. Priv. Wendy América Maldonado Morales  
 Encargada de Despacho de Dirección de Administración y Finanzas

